

Opérations internationales du Canada en valeurs mobilières, janvier 2021

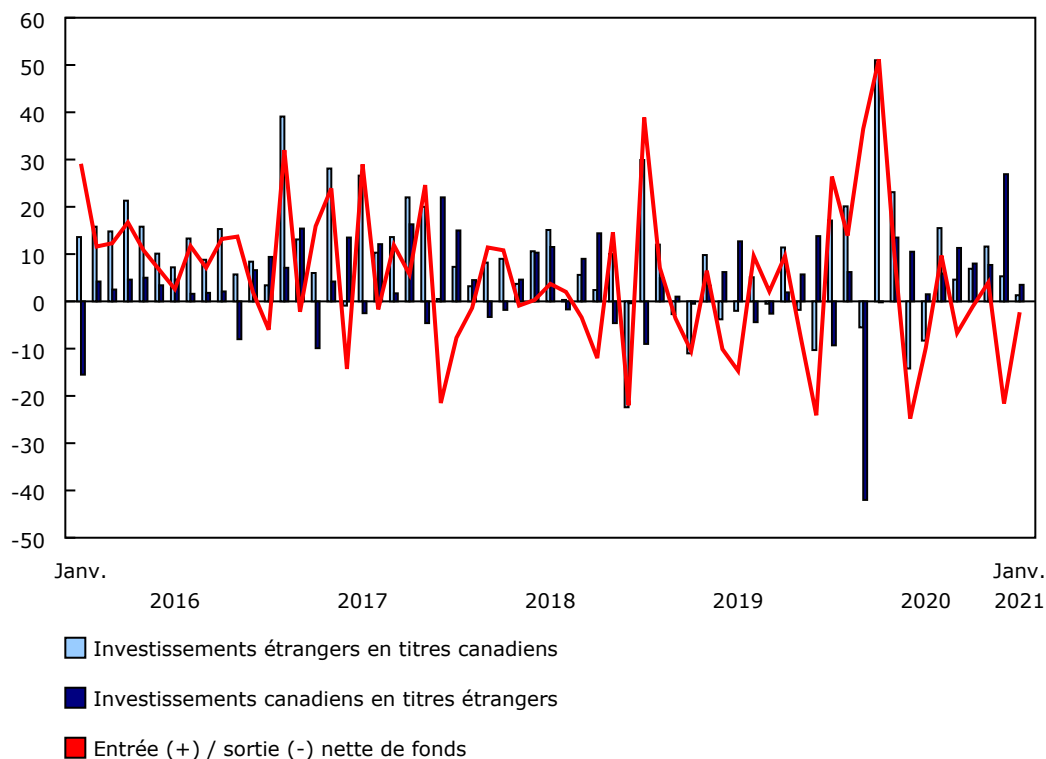
Diffusé à 8 h 30, heure de l'Est dans Le Quotidien, le mardi 16 mars 2021

Les investissements étrangers en titres canadiens se sont chiffrés à 1,3 milliard de dollars en janvier, ce qui représente le plus faible investissement en six mois. Parallèlement, les investisseurs canadiens ont acquis pour 3,5 milliards de dollars de titres étrangers, en forte baisse par rapport à l'investissement de 26,9 milliards de dollars observé en décembre.

Par conséquent, les opérations internationales du Canada en valeurs mobilières ont généré une sortie nette de fonds de l'économie canadienne de 2,3 milliards de dollars en janvier.

Graphique 1 Opérations internationales du Canada en valeurs mobilières

milliards de dollars



Source(s) : Tableau 36-10-0028-01.

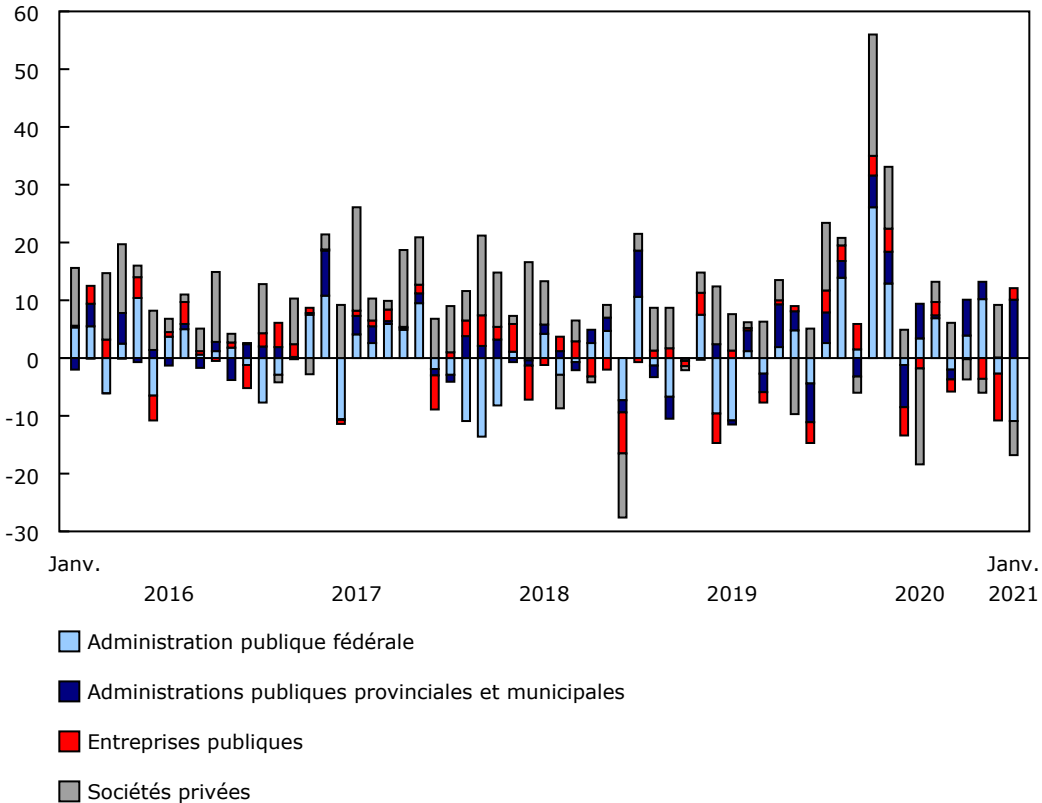
Les investissements étrangers en obligations des administrations publiques provinciales atteignent un sommet inégalé

En janvier, les investissements étrangers en titres canadiens se sont chiffrés à 1,3 milliard de dollars. L'activité au cours du mois a essentiellement consisté en des acquisitions étrangères considérables d'obligations des administrations publiques provinciales, acquisitions qui ont été entièrement contrebalancées par un désinvestissement en titres d'emprunt du gouvernement fédéral. Les investissements étrangers sur le marché boursier canadien sont demeurés forts au cours du mois.



Graphique 2 Investissements étrangers en titres d'emprunts canadiens, selon le secteur de l'émetteur

milliards de dollars



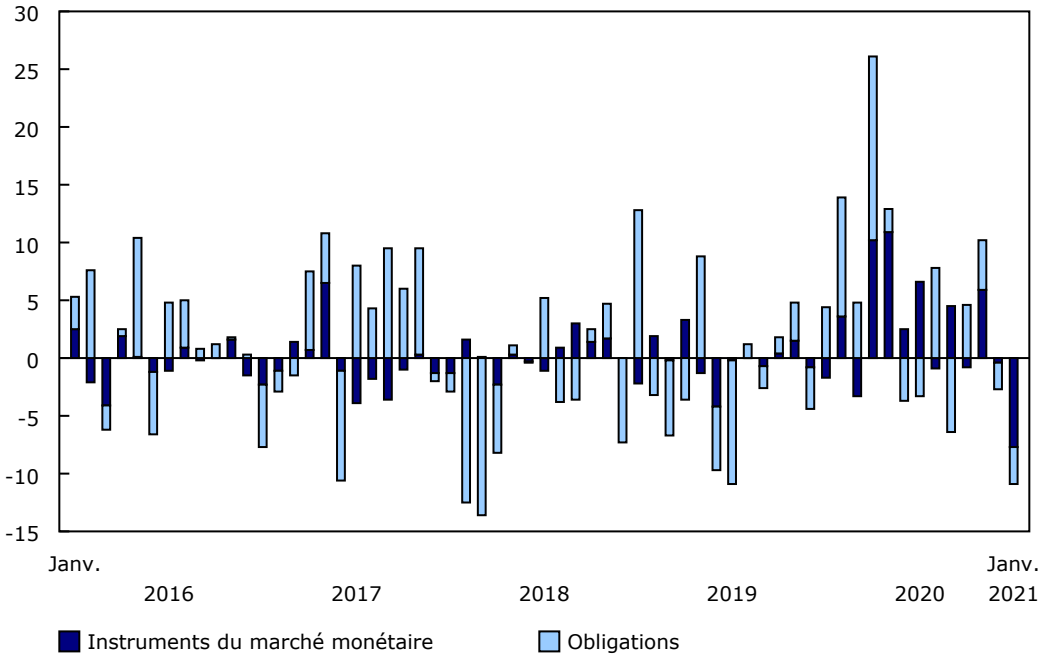
Source(s) : Tableau 36-10-0028-01.

Les investisseurs étrangers ont ajouté un montant record de 10,3 milliards de dollars d'obligations des administrations publiques provinciales à leur portefeuille en janvier, provenant surtout d'activités liées au marché primaire. Les provinces canadiennes ont repris leurs activités d'emprunt sur les marchés internationaux au cours du mois. Les émissions nettes se sont élevées à 8,7 milliards de dollars, et visaient principalement des obligations libellées en dollars américains. Cette activité fait suite à des remboursements nets de 1,5 milliard de dollars en décembre 2020.

En janvier, les investisseurs non résidents ont réduit leurs avoirs en titres d'emprunt du gouvernement fédéral de 10,9 milliards de dollars, après avoir accumulé 75,5 milliards de dollars en 2020. Il s'agit du désinvestissement le plus important depuis mars 2018. La baisse des avoirs étrangers au cours du mois est principalement attribuable aux remboursements nets de bons du Trésor.

Graphique 3 Investissements étrangers en titres d'emprunt de l'administration publique fédérale

milliards de dollars



Source(s) : Tableau 36-10-0028-01.

Les investisseurs étrangers ont réduit leurs avoirs en titres d'emprunt de sociétés privées de 5,9 milliards de dollars en janvier, principalement sous la forme de remboursements d'instruments à court terme et, dans une moindre mesure, d'obligations. Parallèlement, les investisseurs non résidents ont acheté pour un montant semblable d'actions canadiennes; il s'agit d'un septième mois consécutif d'investissement. La majeure partie de l'activité a visé des actions de l'industrie de l'information et de la culture, ainsi que du secteur de la gestion de sociétés et d'entreprises. Le cours des actions canadiennes a légèrement diminué pendant le mois.

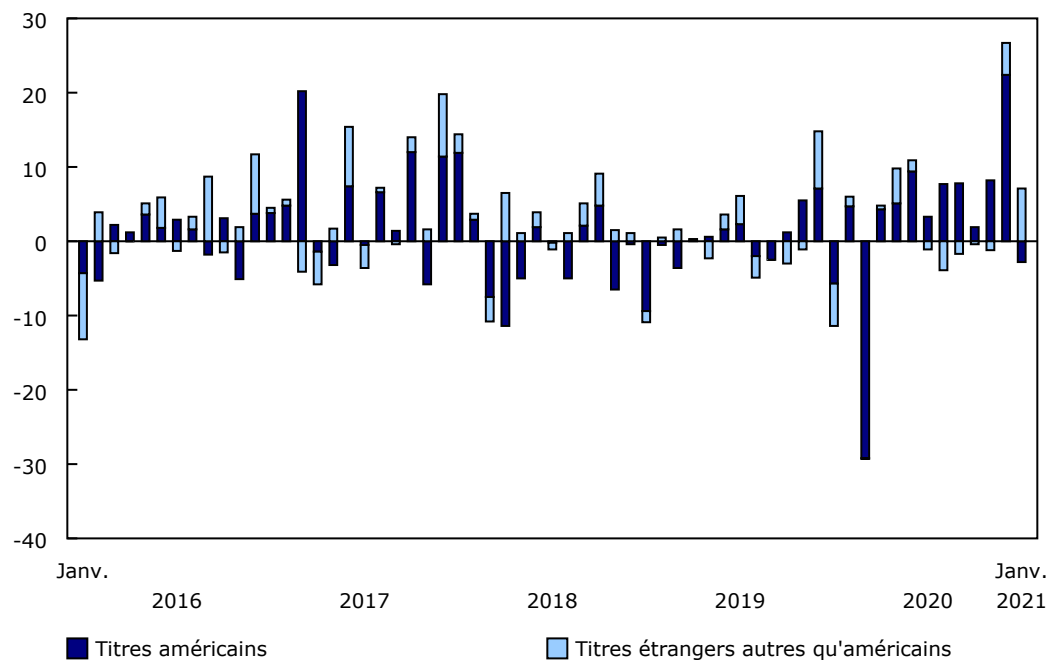
Les investissements canadiens en titres étrangers ralentissent

Les investissements canadiens en titres étrangers se sont chiffrés à 3,5 milliards de dollars en janvier, les acquisitions importantes de titres non américains ayant été atténuées par un désinvestissement en titres américains. L'activité globale d'acquisition a considérablement ralenti par rapport à un investissement sans précédent de 26,9 milliards de dollars le mois précédent, presque entièrement en actions américaines.

Les investisseurs canadiens ont acheté pour 7,1 milliards de dollars d'actions étrangères non américaines, l'investissement le plus élevé en plus d'un an. Parallèlement, les investisseurs ont réduit leurs avoirs en actions américaines de 2,8 milliards de dollars, un premier désinvestissement depuis mars 2020, lorsque les marchés boursiers mondiaux ont subi des pertes importantes dans le contexte de la pandémie de COVID-19. Le cours des actions américaines, tel que mesuré selon l'indice composé Standard and Poor's 500, a légèrement fléchi en janvier par rapport au sommet sans précédent atteint le mois précédent.

Graphique 4 Investissements canadiens en actions et parts de fonds d'investissement étrangères

milliards de dollars



Source(s) : Tableau 36-10-0028-01.

Les investisseurs canadiens ont réduit de 774 millions de dollars leurs avoirs en titres d'emprunt étrangers en janvier. Les ventes d'obligations du Trésor américain ont totalisé 3,5 milliards de dollars, le plus important désinvestissement depuis avril 2020. Cette activité a été modérée par des achats d'obligations étrangères non américaines, principalement libellées en dollars canadiens. En janvier, les taux d'intérêt à long terme aux États-Unis ont continué d'augmenter pour atteindre leur valeur la plus élevée depuis février 2020. Parallèlement, le dollar canadien s'est légèrement déprécié par rapport au dollar américain.

Note aux lecteurs

La série de données sur les opérations internationales en valeurs mobilières porte sur les opérations de portefeuille en actions et en parts de fonds d'investissement, en obligations et en instruments du marché monétaire, tant pour les émissions canadiennes qu'étrangères. Cette activité exclut les opérations en actions et en instruments d'emprunt entre les entreprises affiliées, lesquelles sont classées comme des investissements directs étrangers dans les comptes internationaux.

Les **actions et parts de fonds d'investissement** comprennent les actions ordinaires et privilégiées, ainsi que les parts ou unités de fonds d'investissement. Afin d'alléger le texte, les termes « actions » et « actions et parts de fonds d'investissement » peuvent prendre le même sens.

Les **titres d'emprunt** comprennent les obligations et les instruments du marché monétaire.

Les **obligations** ont une échéance initiale de plus d'une année.

Les **instruments du marché monétaire** ont une échéance initiale d'une année ou moins.

Les **effets du gouvernement du Canada** comprennent les bons du Trésor ainsi que les billets du gouvernement du Canada libellés en dollars américains.

À moins d'avis contraire, toutes les valeurs figurant dans le présent communiqué correspondent à des opérations nettes.

Prochaine diffusion

Les données de février sur les opérations internationales du Canada en valeurs mobilières seront diffusées le 16 avril.

Tableau 1
Opérations internationales du Canada en valeurs mobilières

	Novembre 2020	Décembre 2020	Janvier 2021	2019	2020
	millions de dollars				
Investissements étrangers en titres canadiens	11 627	5 330	1 269	36 165	127 212
Titres d'emprunt	7 164	-1 589	-4 644	38 562	141 223
Instruments du marché monétaire	1 100	7 126	-11 560	4 528	20 308
Administrations publiques	6 614	329	-7 896	463	31 713
Administration publique fédérale	5 933	-359	-7 715	-2 552	37 264
Autres administrations publiques	681	688	-181	3 014	-5 550
Sociétés	-5 514	6 798	-3 664	4 065	-11 406
Entreprises publiques	-5 212	-1 169	1 373	-1 097	-7 096
Sociétés privées	-302	7 966	-5 037	5 161	-4 312
Obligations	6 064	-8 715	6 916	34 036	120 915
Administrations publiques	6 637	-2 870	7 142	-2 447	66 578
Administration publique fédérale	4 272	-2 302	-3 158	-7 316	38 266
Autres administrations publiques	2 365	-568	10 300	4 869	28 311
Sociétés	-572	-5 845	-226	36 486	54 338
Entreprises publiques	1 576	-6 939	626	-867	7 042
Sociétés privées	-2 148	1 093	-852	37 350	47 296
Actions et parts de fonds d'investissement	4 463	6 919	5 913	-2 397	-14 008
Actions	5 582	6 622	5 839	23	-9 626
Parts de fonds d'investissement	-1 119	297	74	-2 420	-4 383
Investissements canadiens en titres étrangers	7 652	26 915	3 538	32 961	40 030
Titres d'emprunt	566	154	-774	27 484	1 750
Instruments du marché monétaire	38	1 174	265	-1 471	1 948
Obligations	527	-1 020	-1 039	28 954	-198
Actions et parts de fonds d'investissement	7 087	26 761	4 312	5 473	38 281

Note(s) : Dans ce tableau, une valeur positive indique une augmentation de l'investissement, et une valeur négative indique une diminution de l'investissement. Les opérations sont enregistrées sur une base nette. Les chiffres ayant été arrondis, leur somme peut ne pas correspondre aux totaux.

Source(s) : Tableaux [36-10-0028-01](#) et [36-10-0583-01](#).

Tableaux disponibles : [36-10-0028-01](#) à [36-10-0035-01](#) , [36-10-0444-01](#), [36-10-0475-01](#), [36-10-0486-01](#), [36-10-0583-01](#), [36-10-0584-01](#) et [36-10-0642-01](#).

Définitions, source de données et méthodes : numéro d'enquête [1535](#).

Il est possible de consulter le *Guide méthodologique : Système canadien des comptes macroéconomiques* ([13-607-X](#)).

Il est également possible de consulter le *Guide de l'utilisateur : Système canadien des comptes macroéconomiques* ([13-606-G](#)).

Il est possible de consulter en ligne le produit de visualisation des données « [Statistiques sur les titres financiers](#) », qui fait partie de la série *Statistique Canada — Produits de visualisation des données* ([71-607-X](#)).

Il est également possible de consulter en ligne le produit *Centre de statistiques sur le Canada et le monde* ([13-609-X](#)). Ce produit illustre la nature et l'importance des relations économiques et financières du Canada avec le monde à l'aide de graphiques et de tableaux interactifs. Il offre un accès facile à des renseignements sur le commerce, l'investissement, l'emploi et les voyages entre le Canada et un certain nombre de pays, dont les États-Unis, le Royaume-Uni, le Mexique, la Chine et le Japon.

Pour obtenir plus de renseignements ou pour en savoir davantage sur les concepts, les méthodes et la qualité des données, communiquez avec nous au 514-283-8300 ou composez sans frais le 1-800-263-1136 (STATCAN.infostats-infostats.STATCAN@canada.ca), ou communiquez avec les Relations avec les médias au 613-951-4636 (STATCAN.mediahotline-ligneinfomedias.STATCAN@canada.ca).