

# Estimations mensuelles des ouvertures et des fermetures d'entreprises, novembre 2020

*Diffusé à 8 h 30, heure de l'Est dans Le Quotidien, le lundi 22 février 2021*

Alors que le nombre d'ouvertures d'entreprises (49 956) a dépassé le nombre de fermetures d'entreprises (35 533) pour un cinquième mois consécutif, le nombre de fermetures d'entreprises a continué d'augmenter depuis août. D'octobre à novembre, le nombre de fermetures d'entreprises a augmenté de 5,6 %, et le nombre d'ouvertures d'entreprises a diminué de 0,6 %. Le nombre d'entreprises actives en novembre a légèrement augmenté par rapport au mois précédent et il est inférieur de 4,5 % au nombre enregistré en février 2020.

Le nombre de fermetures d'entreprises a augmenté dans l'ensemble des provinces et des territoires d'octobre 2020 à novembre 2020, sauf au Yukon, où il est inchangé. En général, depuis août 2020, on a observé une hausse graduelle du nombre de fermetures d'entreprises à l'échelle nationale. Au Québec et en Ontario, 2 425 (46,9 %) et 2 032 (17,5 %) fermetures d'entreprises supplémentaires ont été enregistrées en novembre comparativement à août, respectivement. Cela pourrait être attribuable à une augmentation des restrictions de santé publique pour limiter la propagation de la COVID-19 pendant la recrudescence.

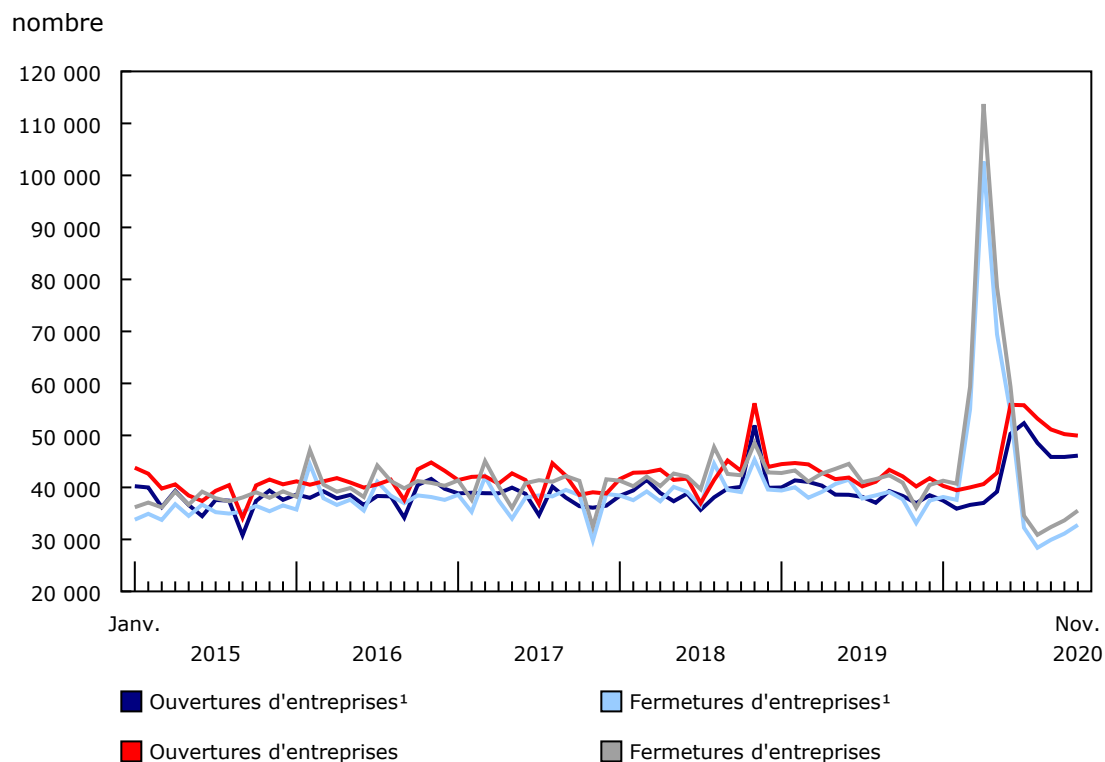
À l'exception de l'extraction minière, exploitation en carrière, et extraction de pétrole et de gaz ainsi que des services publics, le nombre de fermetures d'entreprises s'est accru dans toutes les industries d'octobre 2020 à novembre 2020. Les hausses se sont poursuivies dans les industries qui ont été les plus touchées au début de la pandémie; depuis octobre 2020, les fermetures ont augmenté de 20,3 % (+91) dans les arts, les spectacles et les loisirs, de 13,9 % (+270) dans les autres services (sauf les administrations publiques), et de 12,7 % (+190) dans les services d'hébergement et de restauration.

## **De nouvelles séries sur les services d'enseignement, les soins de santé et l'assistance sociale ainsi que sur la fabrication d'aliments et de boissons sont maintenant disponibles**

Les séries expérimentales de données mensuelles sur les ouvertures et les fermetures d'entreprises sont maintenant produites pour une définition élargie du secteur des entreprises à l'échelle du pays et des provinces. Le secteur des entreprises élargi comprend les sous-secteurs des services d'enseignement ainsi que des soins de santé et de l'assistance sociale, qui comportent une plus grande part d'entreprises privées. Par exemple, les cabinets de dentistes sont inclus, tandis que les hôpitaux sont exclus. Les séries seront dorénavant présentées et analysées dans chaque diffusion. La série du secteur des entreprises élargi présente une tendance des ouvertures et des fermetures d'entreprises semblable à celle de la série du secteur des entreprises qui exclut les deux industries.



**Graphique 1**  
**Ouvertures et fermetures mensuelles d'entreprises dans le secteur des entreprises, Canada, janvier 2015 à novembre 2020, séries désaisonnalisées**



1. Sont exclus les services d'enseignement ainsi que les soins de santé et l'assistance sociale.  
 Source(s) : Tableau 33-10-0270-01.

Les séries expérimentales de données mensuelles sur les ouvertures et les fermetures d'entreprises comprennent aussi dorénavant des estimations pour la fabrication d'aliments (Système de classification des industries de l'Amérique du Nord [SCIAN] 311) ainsi que pour la fabrication de boissons et de produits du tabac (SCIAN 312) à l'échelle du pays et des provinces.

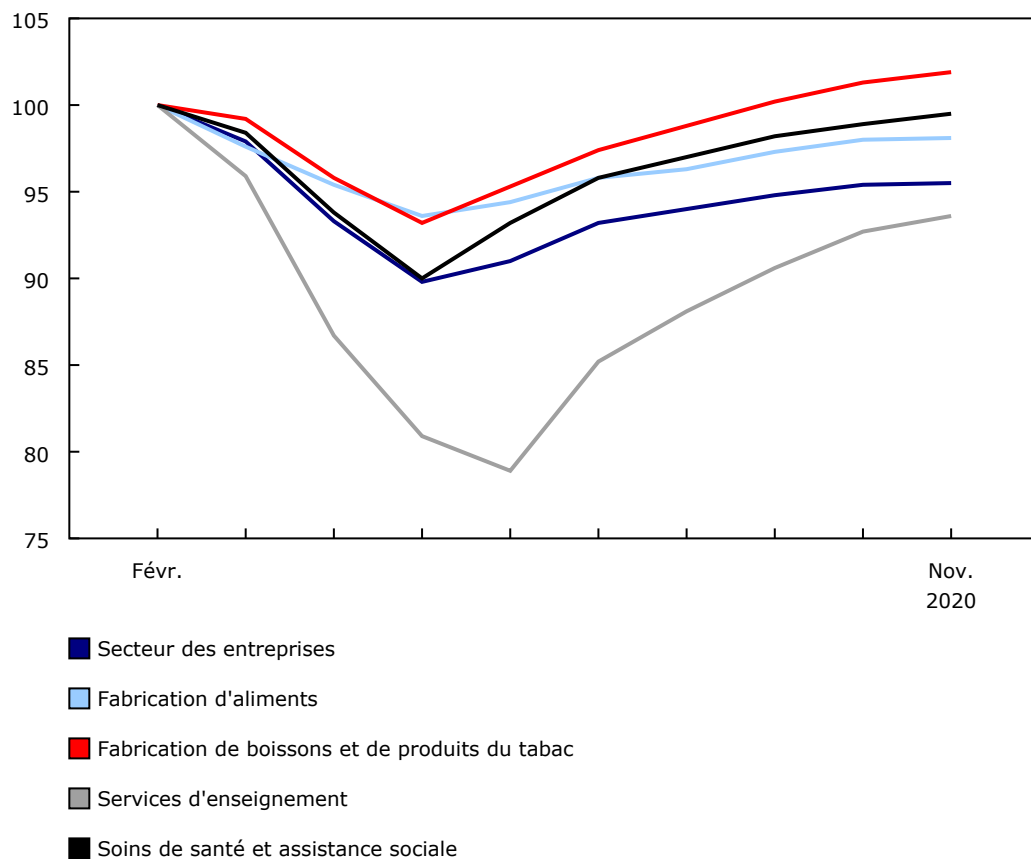
Ces industries ont toutes affiché une hausse importante des fermetures d'entreprises au début de la pandémie. Comparativement à l'année précédente, le nombre de fermetures d'entreprises observé en avril 2020 a augmenté de 284,0 % (+274) dans les services d'enseignement, de 184,3 % (+1 142) dans les soins de santé et l'assistance sociale, de 172,8 % (+261) dans la fabrication d'aliments, et de 125,0 % (+50) dans la fabrication de boissons et de produits du tabac. Depuis avril 2020, le nombre de fermetures d'entreprises a diminué graduellement dans ces industries, mais il était plus élevé en novembre 2020 par rapport au mois précédent.

À l'instar des tendances observées dans le secteur des entreprises, l'augmentation des fermetures d'entreprises dans ces industries depuis le début de la pandémie a donné lieu à un nombre inférieur d'entreprises actives, particulièrement en mai et juin 2020. En novembre 2020, un écart de 6,4 % (ou 616 entreprises) des entreprises actives dans les services d'enseignement subsistait par rapport au niveau observé en février 2020 avant la pandémie. Dans la fabrication d'aliments et les soins de santé et l'assistance sociale, l'écart était presque comblé. Dans la fabrication de boissons et de produits du tabac, le nombre d'entreprises actives avait atteint un sommet historique depuis le début des séries.

## Graphique 2

## Variation des entreprises actives de février 2020 à novembre 2020, nouvelles industries ajoutées aux séries expérimentales, séries désaisonnalisées

indice (février 2020 = 100)



Source(s) : Tableau 33-10-0270-01.

## En novembre 2020, 4 ouvertures d'entreprises sur 10 sont de nouvelles entreprises

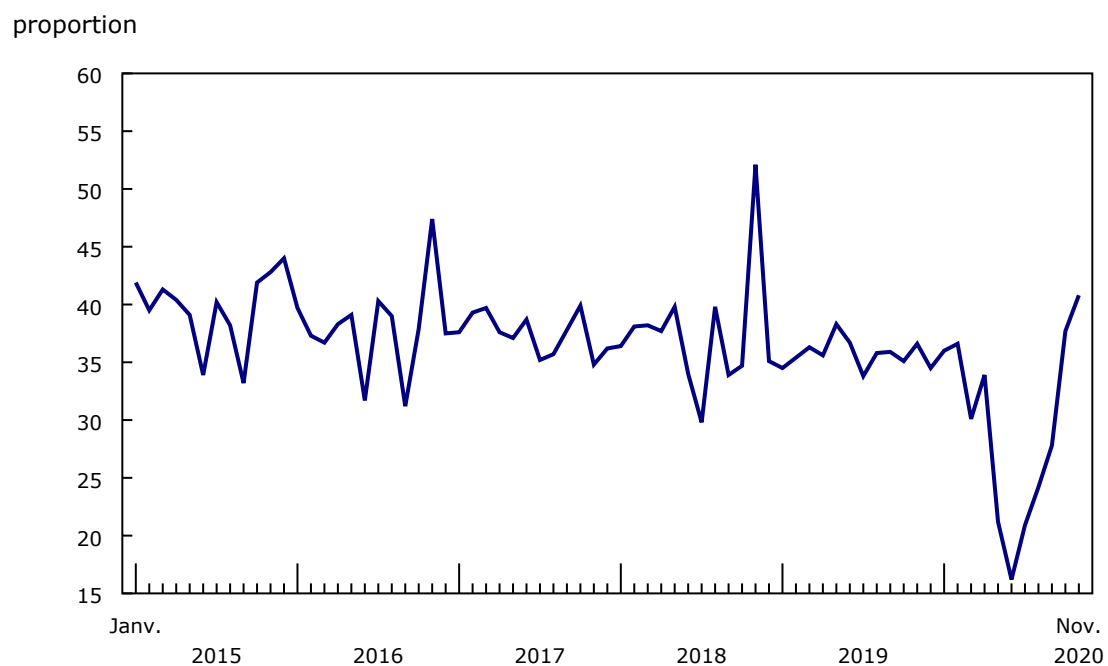
Les ouvertures d'entreprises peuvent se diviser en réouvertures d'entreprises et en créations d'entreprises, ou nouvelles entreprises. Les réouvertures d'entreprises désignent les ouvertures d'entreprises qui étaient également actives au cours d'un mois antérieur (c.-à-d. celles qui ont fermé au cours d'un mois donné et dont la croissance de l'emploi a été positive au cours d'un mois subséquent). En revanche, les créations d'entreprises sont des ouvertures d'entreprises qui n'étaient pas actives au cours d'un mois précédent.

Avant 2020, les créations d'entreprises représentaient 37,8 % des ouvertures d'entreprises mensuelles dans le secteur des entreprises au Canada, en moyenne. Au début de la pandémie, cette part a reculé légèrement et s'est établie au tiers des ouvertures d'entreprises. Alors que les restrictions de santé publique ont commencé à être assouplies dans l'ensemble du pays en mai 2020, les réouvertures d'entreprises ont représenté une proportion plus importante des ouvertures d'entreprises et ont atteint un sommet de 83,8 % en juin 2020. Depuis, le nombre de nouvelles entreprises dans le secteur des entreprises au Canada a augmenté graduellement et est passé de 9 036 nouvelles entreprises en juin 2020 à 20 370 nouvelles entreprises en novembre 2020; 40,8 % des ouvertures d'entreprises en novembre 2020 étaient des créations d'entreprises.

---

**Graphique 3**  
**Créations d'entreprises en proportion des ouvertures dans le secteur des entreprises,**  
**janvier 2015 à novembre 2020, séries désaisonnalisées**

---



Source(s) : Calculs de l'auteur.

---

### Note aux lecteurs

Les services d'enseignement comprennent les écoles de commerce et de formation en informatique et en gestion (Système de classification des industries de l'Amérique du Nord [SCIAN] 6114), les écoles techniques et écoles de métiers (SCIAN 6115), les autres établissements d'enseignement et de formation (SCIAN 6116), et les services de soutien à l'enseignement (SCIAN 6117). Les soins de santé et l'assistance sociale comprennent les services de soins de santé ambulatoires (SCIAN 621), les établissements de soins infirmiers et de soins pour bénéficiaires internes (SCIAN 623), et l'assistance sociale (SCIAN 624). Les écoles primaires et secondaires, les collèges communautaires et les cégeps, les universités, et les hôpitaux sont exclus des séries.

Chaque nouvelle diffusion de données mensuelles donne lieu à une révision des données précédemment diffusées en raison de différents facteurs, comme le processus de désaisonnalisation et la publication d'une nouvelle version du Fichier générique de l'univers de l'enquête (ou la version du Registre des entreprises). Par conséquent, les estimations peuvent varier lorsqu'elles sont comparées avec une diffusion antérieure des données.

On parle d'ouverture d'entreprise lorsqu'une entreprise compte des employés durant le mois de référence, mais aucun le mois précédent. À l'inverse, on parle de fermeture d'entreprise lorsqu'une entreprise comptait des employés au cours du mois précédent, mais aucun durant le mois de référence. Les entreprises en exploitation continue sont celles qui comptent des employés au cours des deux mois, et la population d'entreprises actives pour un mois donné représente le nombre de nouvelles entreprises et d'entreprises en exploitation continue au cours de ce mois.

Par « entreprise », on entend une entreprise en exploitation dans une région géographique et une industrie particulières.

La grande majorité des entreprises exercent leurs activités dans une industrie et à un endroit ou dans une région géographique. Dans ce cas, elles seront dénombrées une seule fois à l'échelle du pays et de la province dans les estimations mensuelles des ouvertures et des fermetures. Par exemple, un détaillant de Windsor, en Ontario, sera dénombré comme une entreprise active une fois dans les estimations de l'Ontario et une fois dans les estimations nationales.

Certaines entreprises peuvent exercer de nombreuses activités qui peuvent être réalisées dans différentes industries et régions géographiques. Dans ce cas, elles peuvent être dénombrées plusieurs fois dans les estimations mensuelles des ouvertures et des fermetures parce qu'elles sont actives dans de multiples industries ou régions géographiques. Prenons, par exemple, un détaillant exerçant des activités en Alberta et en Ontario. Il sera dénombré comme une entreprise active dans les deux provinces, mais comme une seule entreprise à l'échelon national parce qu'il ne représente qu'une seule entreprise active. Dans le même ordre d'idées, une entreprise qui exerce des activités de commerce de détail et de commerce de gros sera dénombrée dans les deux industries lorsque les industries sont examinées individuellement. Cependant, au moment de l'examen du secteur des entreprises, l'entreprise n'est dénombrée qu'une seule fois parce que, à cet échelon, elle représente une seule entreprise active.

**Tableaux disponibles : tableau [33-10-0270-01](#).**

**Définitions, source de données et méthodes : numéro d'enquête [8013](#).**

Pour obtenir plus de renseignements, communiquez avec nous au 514-283-8300 ou composez sans frais le 1-800-263-1136 ([STATCAN.infostats-infostats.STATCAN@canada.ca](mailto:STATCAN.infostats-infostats.STATCAN@canada.ca)).

Pour en savoir davantage sur les concepts, les méthodes et la qualité des données, communiquez avec Amélie Lafrance au 343-572-3221 ([amelie.lafrance@canada.ca](mailto:amelie.lafrance@canada.ca)), Division de l'analyse économique.