

# Indicateurs des ressources naturelles, troisième trimestre de 2020

Diffusé à 8 h 30, heure de l'Est dans Le Quotidien, le vendredi 15 janvier 2021

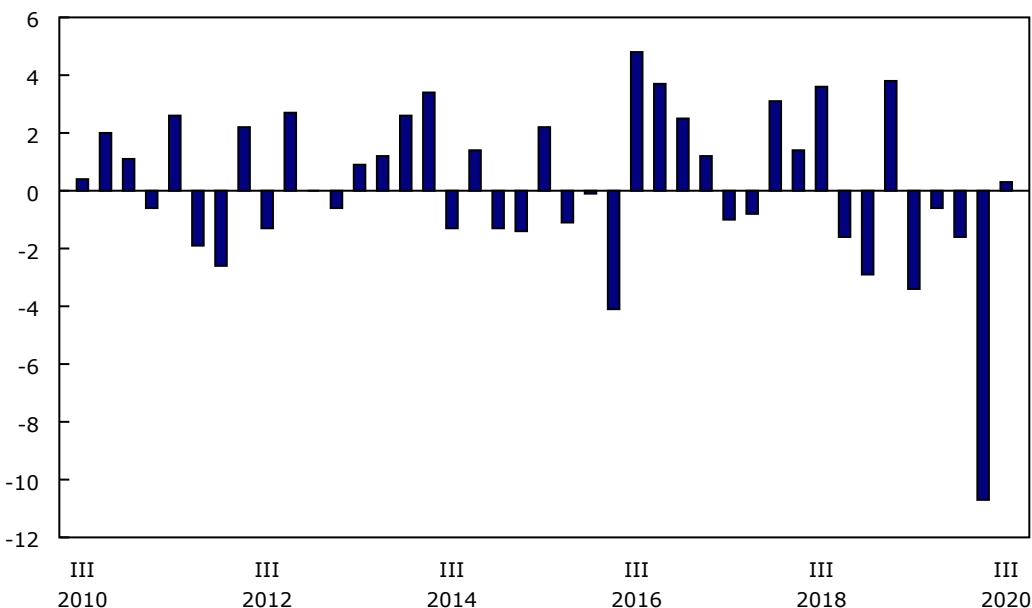
## Légère diminution du produit intérieur brut réel des ressources naturelles

Le produit intérieur brut (PIB) réel du secteur des ressources naturelles a crû légèrement de 0,3 % au troisième trimestre, après avoir enregistré un recul sans précédent de 10,7 % au deuxième trimestre. Les sous-secteurs des minéraux et de la foresterie ont affiché des hausses, lesquelles ont été en grande partie contrebalancées par des baisses continues dans le sous-secteur de l'énergie attribuables en partie à la faiblesse du commerce international.

En revanche, après avoir fléchi de 11,3 % au deuxième trimestre, le PIB réel de l'ensemble de l'économie s'est accru de 8,9 % au troisième trimestre, soit les plus fortes fluctuations jamais enregistrées.

### Graphique 1 Produit intérieur brut réel des ressources naturelles

variation en %



Source(s) : Tableau 38-10-0285-01.

Le PIB réel du sous-secteur de l'énergie a reculé de 3,0 %, sous l'effet notamment des baisses enregistrées dans l'extraction de pétrole brut (-3,9 %) et de gaz naturel (-6,8 %) pour trois trimestres consécutifs.

Après avoir fléchi de 16,1 % au trimestre précédent, le PIB réel des minéraux métalliques a augmenté de 18,0 %, principalement sous l'effet des hausses enregistrées dans l'extraction d'or, de cuivre, de nickel, de plomb et de zinc, notamment en Colombie-Britannique et en Ontario. Cette augmentation a toutefois été atténuée dans une certaine mesure par la baisse enregistrée au chapitre des minéraux non métalliques (-7,0 %). En particulier, l'extraction de potasse a affiché une baisse marquée en raison, entre autres, du déraillement d'un train (près de Hope, en Colombie-Britannique) qui transportait une grande quantité de potasse, et d'éclosions de COVID-19 qui sont survenues dans certains sites en Saskatchewan.



Le PIB réel du sous-secteur de la foresterie a augmenté de 11,8 %, sous l'effet d'une reprise marquée de l'activité dans les produits du bois et de scierie primaires (+34,7 %), laquelle a été stimulée par une hausse sans précédent de l'investissement en logements (+30,2 %). Le sous-secteur de la chasse, de la pêche et de l'eau a affiché une augmentation de 9,3 %, après avoir fléchi de 5,7 % au deuxième trimestre.

### **Diminution des volumes des exportations et augmentation des volumes des importations**

Les volumes des exportations de ressources naturelles ont poursuivi leur tendance à la baisse, reculant de 2,5 % au troisième trimestre après avoir fléchi de 12,0 % au deuxième trimestre. Les baisses des exportations observées dans les sous-secteurs de l'énergie (-2,8 %) et des minéraux et de l'exploitation minière (-3,8 %) ont été partiellement contrebalancées par la hausse des exportations de produits forestiers (+3,1 %).

Après avoir diminué de 12,8 % au deuxième trimestre, les volumes des importations ont augmenté de 2,4 %. Les produits de scierie primaires (+12,4 %) ont connu un rebond marqué, stimulé par la reprise des activités dans le secteur du logement.

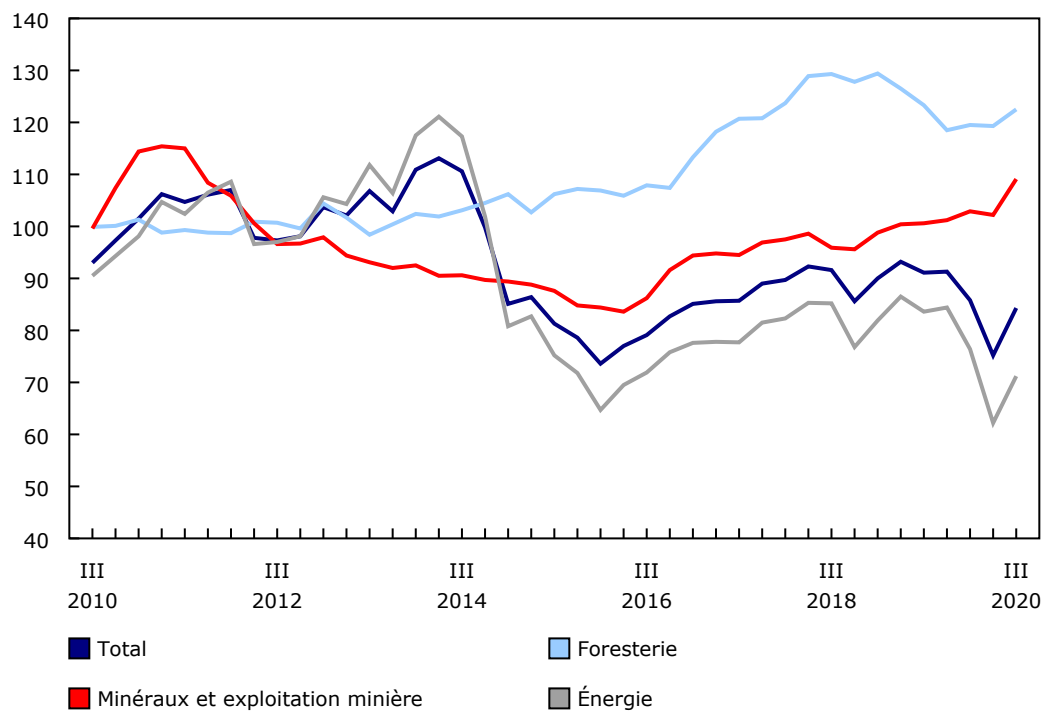
Depuis longtemps, le Canada est un exportateur net de ressources naturelles, et la valeur de ses exportations est généralement environ le double de celle de ses importations.

### **Augmentation des prix des ressources naturelles et du produit intérieur brut nominal**

Dans l'ensemble, les prix des ressources naturelles ont augmenté de 12,1 %, après avoir reculé au premier trimestre (-6,1 %) et au deuxième trimestre (-12,3 %). Les fluctuations observées sont principalement attribuables aux prix du pétrole brut, lesquels se sont accrus de 40,7 % après avoir reculé de 20,3 % au premier trimestre et de 36,2 % au deuxième trimestre. Ces résultats rendent compte de la volatilité des prix du pétrole brut sur le marché mondial. La baisse enregistrée au premier trimestre a été principalement attribuable à la production plus élevée de la Russie et de l'Arabie saoudite. Le recul observé au deuxième trimestre, pour sa part, s'explique par une chute marquée de la demande attribuable à l'effondrement de l'économie mondiale. Au troisième trimestre, les prix du pétrole brut ont commencé à remonter.

## Graphique 2 Prix des ressources naturelles

indice (2012 = 100)



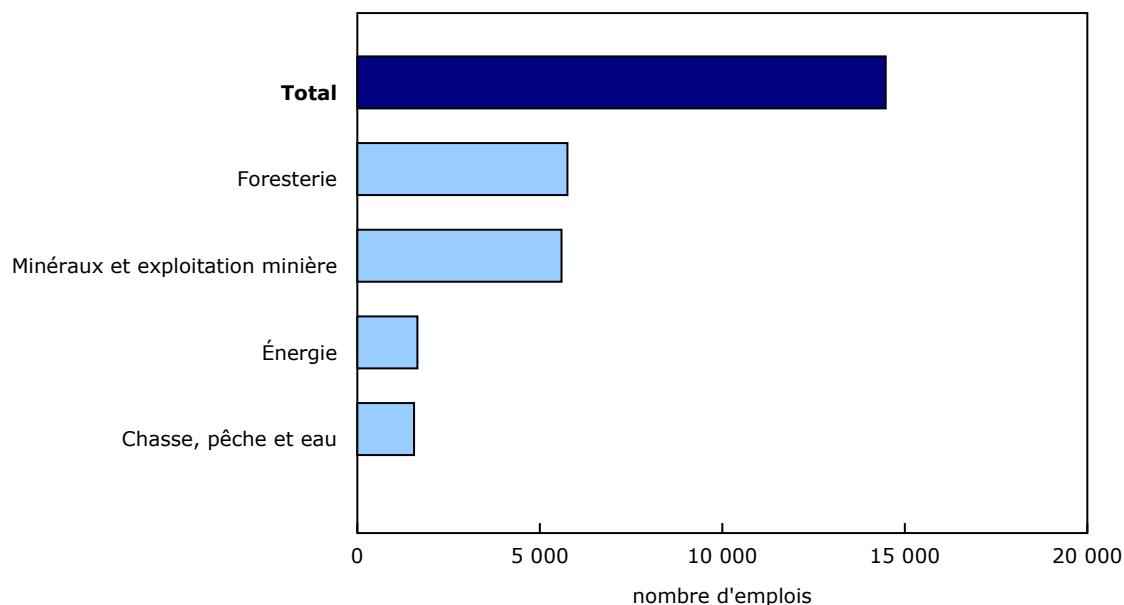
Source(s) : Tableau 38-10-0285-01.

La hausse des prix a contribué à la croissance du PIB nominal des ressources naturelles, lequel a progressé de 12,4 % au troisième trimestre après avoir reculé de 21,7 % au deuxième trimestre. Exprimé à un taux annuel, le PIB nominal des ressources naturelles s'est chiffré à 190,8 milliards de dollars au troisième trimestre, ce qui représente 9,1 % de l'économie canadienne.

La part du sous-secteur de l'énergie dans le PIB des ressources naturelles s'est située à 59,9 % au troisième trimestre. Venaient ensuite le sous-secteur des minéraux et de l'exploitation minière (24,5 %), le sous-secteur de la foresterie (9,2 %), puis celui de la chasse, de la pêche et de l'eau (6,4 %).

## Reprise partielle de l'emploi

### Graphique 3 Variations de l'emploi, troisième trimestre de 2020



Source(s) : Tableau 38-10-0285-01.

L'emploi dans le secteur des ressources naturelles a augmenté de 2,5 % après avoir reculé de 8,4 % au deuxième trimestre. C'est le sous-secteur de la foresterie (+5 760 emplois) qui a affiché la plus forte reprise de l'emploi, celui-ci ayant été stimulé par la demande accrue dans le secteur du logement. Le sous-secteur des minéraux et de l'exploitation minière (+5 600 emplois) venait ensuite, suivi de celui de l'énergie (+1 650 emplois) et de celui de la chasse, de la pêche et de l'eau (+1 550 emplois).

### Reprise des activités en aval

Aux fins d'analyse, les activités secondaires et tertiaires de transformation du sous-secteur de la foresterie et de celui des minéraux et de l'exploitation minière sont présentées séparément. Soutenu par la hausse du PIB de l'ensemble de l'économie, le PIB nominal des activités en aval s'est accru de 21,0 % au troisième trimestre pour se chiffrer à 7,5 milliards de dollars, après avoir fléchi de 22,2 % au deuxième trimestre. Cet écart est attribuable en grande partie à la hausse des volumes, les prix ayant augmenté de 0,5 % au troisième trimestre et de 0,6 % au deuxième trimestre.

### **Note aux lecteurs**

Les données sur les ressources naturelles pour le troisième trimestre de 2020 ont été diffusées en même temps que les données révisées remontant au premier trimestre de 2017, après l'intégration des tableaux repères des ressources et des emplois de 2017.

Les indicateurs des ressources naturelles fournissent des indicateurs trimestriels pour les principaux agrégats du Compte satellite des ressources naturelles (CSRN), c'est-à-dire le produit intérieur brut, les extrants, les exportations, les importations et l'emploi. Les estimations tirées de ce compte sont directement comparables avec les estimations se trouvant dans le Système canadien des comptes macroéconomiques. En particulier, les estimations des emplois présentées dans ce communiqué correspondent aux définitions suivantes des sous-secteurs des ressources naturelles. Par conséquent, ces estimations peuvent être différentes de celles qui seront diffusées par le programme de la productivité du travail.

**Ressources naturelles de base :** Le CSRN définit les activités liées aux ressources naturelles comme étant celles qui produisent des biens et des services provenant d'actifs d'origine naturelle utilisés dans l'activité économique, ainsi que la première transformation de ces biens (fabrication primaire).

**Activités en aval :** Bien qu'elles ne fassent pas partie du compte de base, les ressources naturelles exercent d'importants effets en aval sur d'autres secteurs. En général, cette production utilise une grande partie des produits issus de la fabrication primaire comme intrants.

### **Prochaine diffusion**

Les données des indicateurs des ressources naturelles du quatrième trimestre de 2020 seront diffusées le 25 mars 2021.

Tableaux disponibles : [36-10-0456-01](#), [36-10-0458-01](#) à [36-10-0460-01](#) , [36-10-0490-01](#), [36-10-0596-01](#) et [38-10-0285-01](#).

**Définitions, source de données et méthodes : numéro d'enquête 1901.**

Le portail [Statistiques des comptes économiques](#), accessible sous l'onglet *Sujets* de notre site Web, offre un portrait à jour des économies nationale et provinciales et de leur structure.

Il est possible de trouver des renseignements supplémentaires dans les articles intitulés « [Compte satellite des ressources naturelles : Étude de faisabilité](#) » et « [Compte satellite des ressources naturelles - Sources et méthodes](#) », qui font partie de la publication *Compte des revenus et dépenses, série technique (13-604-M)*.

La publication *Les nouveautés en matière de comptes économiques canadiens (13-605-X)* est accessible.

Le *Guide de l'utilisateur : Système canadien des comptes macroéconomiques (13-606-G)* est accessible.

Le *Guide méthodologique : Système canadien des comptes macroéconomiques (13-607-X)* est accessible.

Pour obtenir plus de renseignements ou pour en savoir davantage sur les concepts, les méthodes et la qualité des données, communiquez avec nous au 514-283-8300 ou composez sans frais le 1-800-263-1136 ([STATCAN.infostats-infostats.STATCAN@canada.ca](mailto:STATCAN.infostats-infostats.STATCAN@canada.ca)) ou communiquez avec les Relations avec les médias au 613-951-4636 ([STATCAN.mediahotline-ligneinfomedias.STATCAN@canada.ca](mailto:STATCAN.mediahotline-ligneinfomedias.STATCAN@canada.ca)).