

Estimations mensuelles des ouvertures et des fermetures d'entreprises, septembre 2020

Diffusé à 8 h 30, heure de l'Est dans *Le Quotidien*, le jeudi 24 décembre 2020

Selon les estimations des ouvertures et des fermetures d'entreprises de septembre, le nombre de nouvelles fermetures n'a pratiquement pas changé depuis le mois d'août. Quelques provinces, comme la Colombie-Britannique et l'Ontario, ont mis en place de nouvelles directives pour les entreprises en septembre, mais les mesures en matière de santé publique avaient été largement assouplies dans l'ensemble du pays. En septembre, 32 830 entreprises ont fermé leurs portes dans le secteur des entreprises au Canada, en baisse de 0,9 % par rapport au mois d'août. De façon similaire, le nombre d'ouvertures est demeuré stable en septembre; il a augmenté de 0,5 % depuis août pour s'établir à 46 517. Par conséquent, le nombre d'entreprises actives observées en septembre a légèrement augmenté de 1,5 %, mais est demeuré 7,2 % plus faible qu'en février 2020.

Des mesures additionnelles en matière de santé publique ont été mises en place en octobre et en novembre en réponse à la recrudescence du virus de la COVID-19. Les résultats de la présente diffusion présentent un portrait de la situation en septembre et ne reflètent pas nécessairement les nouvelles mesures. Les séries pour les mois d'octobre et de novembre seront diffusées en janvier et février 2021. Alors que nous approchons du temps des Fêtes, qui peut représenter une source de revenu importante pour les entreprises, suivre les tendances des ouvertures et fermetures d'entreprises demeurera important.

À l'exception de l'Île-du-Prince-Édouard, qui a enregistré une hausse de 6,2 % des fermetures d'entreprises en septembre, des baisses du nombre de fermetures d'entreprises ont continué d'être observées dans les provinces de l'Atlantique. En particulier, le nombre de fermetures à Terre-Neuve-et-Labrador, au Nouveau-Brunswick et en Nouvelle-Écosse a atteint son niveau le plus bas depuis le début de la série en janvier 2015. Dans le reste du Canada, le nombre de fermetures est demeuré relativement stable et plus faible qu'en février 2020.

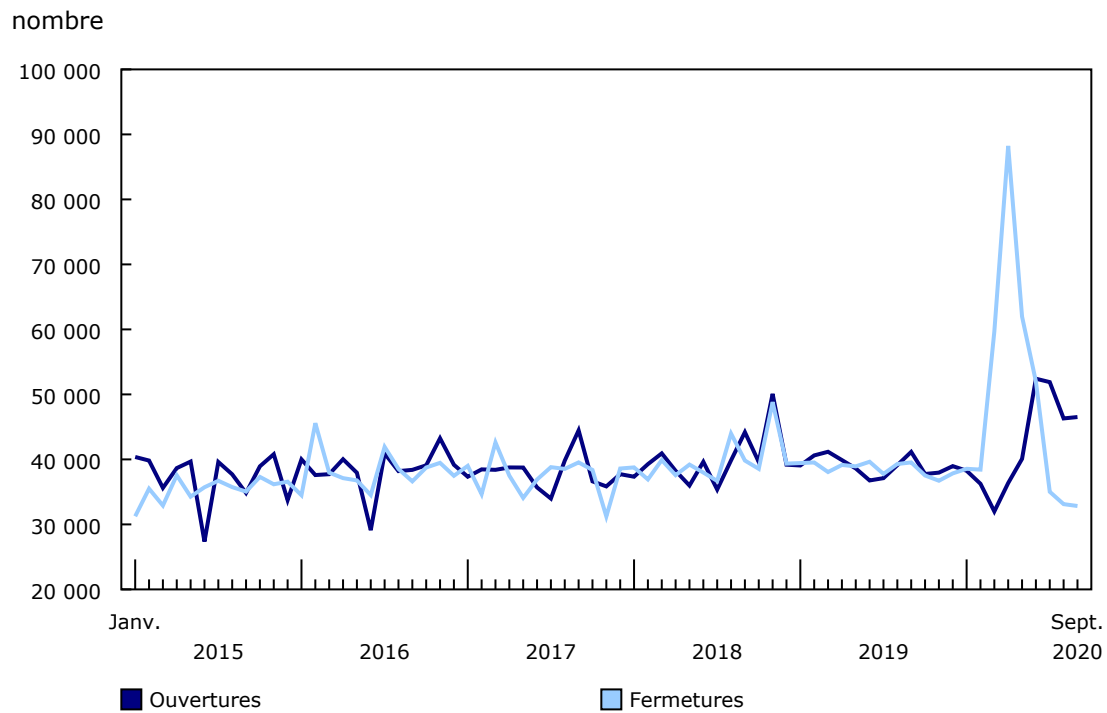
Malgré la stabilité récente du nombre de fermetures, le nombre d'entreprises actives ne s'est pas encore rétabli dans la plus grande province. En Ontario, une diminution de 8,3 % (25 614 entreprises) du nombre d'entreprises actives a été observée en septembre par rapport au nombre enregistré en février 2020. L'Alberta, l'Île-du-Prince-Édouard et Terre-Neuve-et-Labrador ont connu des baisses en pourcentage semblables du nombre d'entreprises actives de février à septembre.

Dans la plupart des secteurs, peu de changements ont été observés sur le plan des fermetures d'entreprises d'août à septembre. Dans certains secteurs, y compris la fabrication, le commerce de détail ainsi que les arts, les spectacles et les loisirs, le nombre de fermetures a atteint un nouveau creux depuis le début de la série. Néanmoins, le nombre d'entreprises actives demeure inférieur au niveau observé en février 2020 avant la pandémie dans l'ensemble des secteurs. En pourcentage, le nombre d'entreprises actives dans le secteur des arts, des spectacles et des loisirs était le plus éloigné d'une reprise en septembre; il a enregistré une diminution de 12,8 % (ou 1 855 entreprises) depuis février. Le secteur du tourisme, où le nombre d'entreprises actives a enregistré une diminution de 11,9 % (9 313 entreprises), s'est classé à l'avant-dernier rang, et la majeure partie de la baisse observée dans le secteur (65 %) a été enregistrée dans les services de restauration.

Dans les services d'hébergement et de restauration, le commerce de détail et les autres services (sauf les administrations publiques), qui figurent parmi les secteurs les plus durement touchés sur le plan des fermetures d'entreprises, le nombre d'entreprises actives est toujours inférieur au niveau observé avant la pandémie. On prévoit que les entreprises dans ces secteurs et dans le secteur du tourisme continueront d'être confrontées à des difficultés au cours des prochains mois à mesure que des restrictions seront imposées de nouveau.

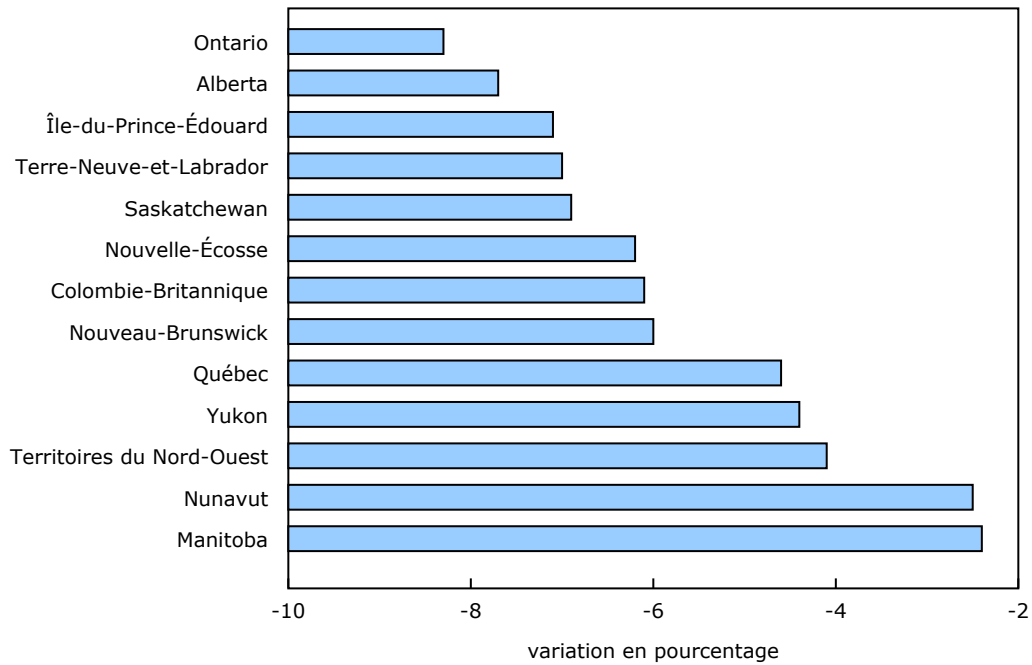


Graphique 1
Ouvertures et fermetures d'entreprises mensuelles dans le secteur des entreprises, Canada, janvier 2015 à septembre 2020, série désaisonnalisée



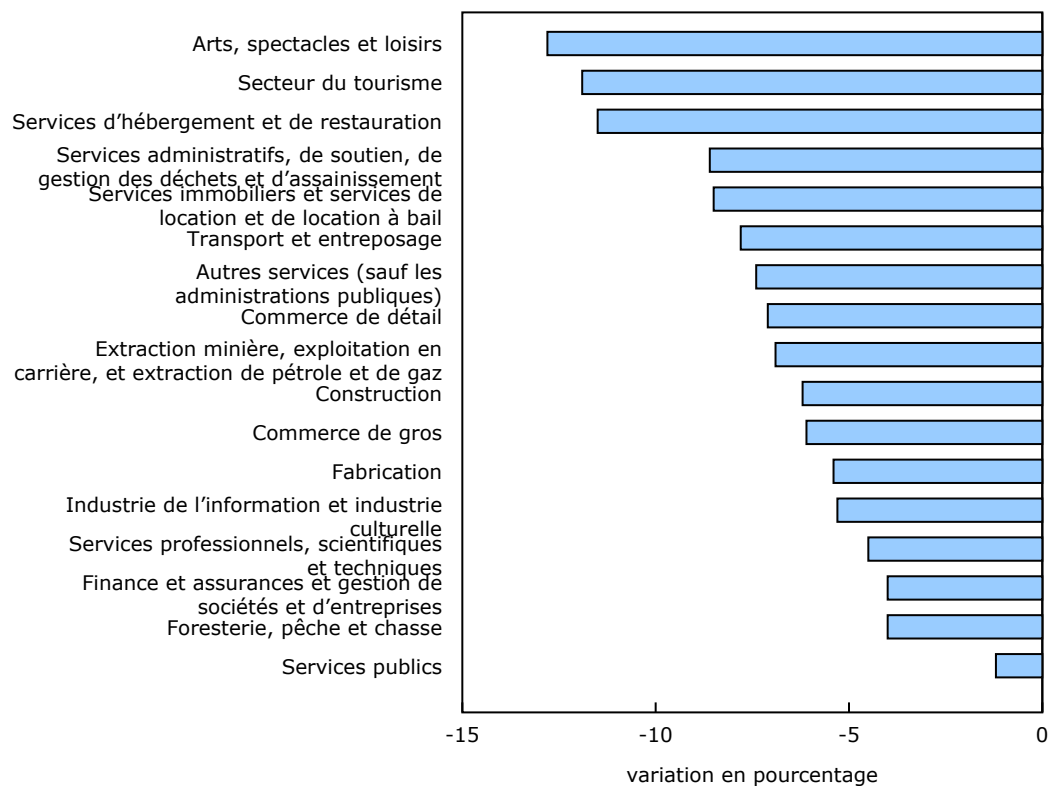
Source(s) : Tableau [33-10-0270-01](#).

Graphique 2
Variation des entreprises actives de février à septembre 2020, selon la province et le territoire, série désaisonnalisée



Source(s) : Tableau [33-10-0270-01](#).

Graphique 3
Variation des entreprises actives de février à septembre 2020, selon l'industrie, série désaisonnalisée



Source(s) : Tableau 33-10-0270-01.

Note aux lecteurs

Chaque nouvelle diffusion de données mensuelles donne lieu à une révision des données précédemment diffusées en raison de différents facteurs, comme le processus de désaisonnalisation et la publication d'une nouvelle version du Fichier générique de l'univers de l'enquête (ou la version du Registre des entreprises). Par conséquent, les estimations peuvent varier lorsqu'elles sont comparées avec les données d'une diffusion antérieure.

On parle d'ouverture d'entreprise lorsqu'une entreprise compte des employés durant le mois en cours, mais aucun le mois précédent. À l'inverse, on parle de fermeture d'entreprise lorsqu'une entreprise comptait des employés au cours du mois précédent, mais aucun durant le mois en cours. Les entreprises en exploitation continue sont celles qui comptent des employés au cours des deux mois, et la population active pour un mois donné représente le nombre d'entreprises ouvertes et en exploitation continue au cours de ce mois

Par entreprise, on entend une entreprise en exploitation dans une région géographique et une industrie particulières.

La grande majorité des entreprises exercent leurs activités dans une industrie et à un endroit ou dans une région géographique. Dans ce cas, elles seront comptées une seule fois à l'échelon national et provincial dans les estimations mensuelles des ouvertures et des fermetures. Par exemple, un détaillant de Windsor, en Ontario, sera compté comme une entreprise active dans les estimations de l'Ontario et une seule fois dans les estimations nationales.

Certaines entreprises peuvent exercer plusieurs activités qui peuvent être réalisées dans différentes industries et régions géographiques. Dans ce cas, elles peuvent être comptées plusieurs fois dans les estimations mensuelles des ouvertures et des fermetures, parce qu'elles sont actives dans de multiples industries ou régions géographiques. Par exemple, un détaillant exerçant des activités en Alberta et en Ontario sera compté comme une entreprise active dans les deux provinces, mais comme une seule entreprise à l'échelon national, car il ne représente qu'une seule entreprise active. Dans le même ordre d'idées, une entreprise qui exerce des activités de commerce de détail et de commerce de gros sera comptée dans les deux industries lorsque les industries sont évaluées individuellement. Cependant, au moment de l'examen du secteur des entreprises, l'entreprise n'est comptée qu'une seule fois, puisqu'à cet échelon, elle représente une seule entreprise active

Tableaux disponibles : tableau [33-10-0270-01](#).

Définitions, source de données et méthodes : numéro d'enquête [8013](#).

Pour obtenir plus de renseignements, communiquez avec nous au 514-283-8300 ou composez sans frais le 1-800-263-1136 (STATCAN.infostats-infostats.STATCAN@canada.ca).

Pour en savoir davantage sur les concepts, les méthodes et la qualité des données, communiquez avec Amélie Lafrance au 343-572-3221 (amelie.lafrance@canada.ca), Division de l'analyse économique.