

Opérations internationales du Canada en valeurs mobilières, septembre 2020

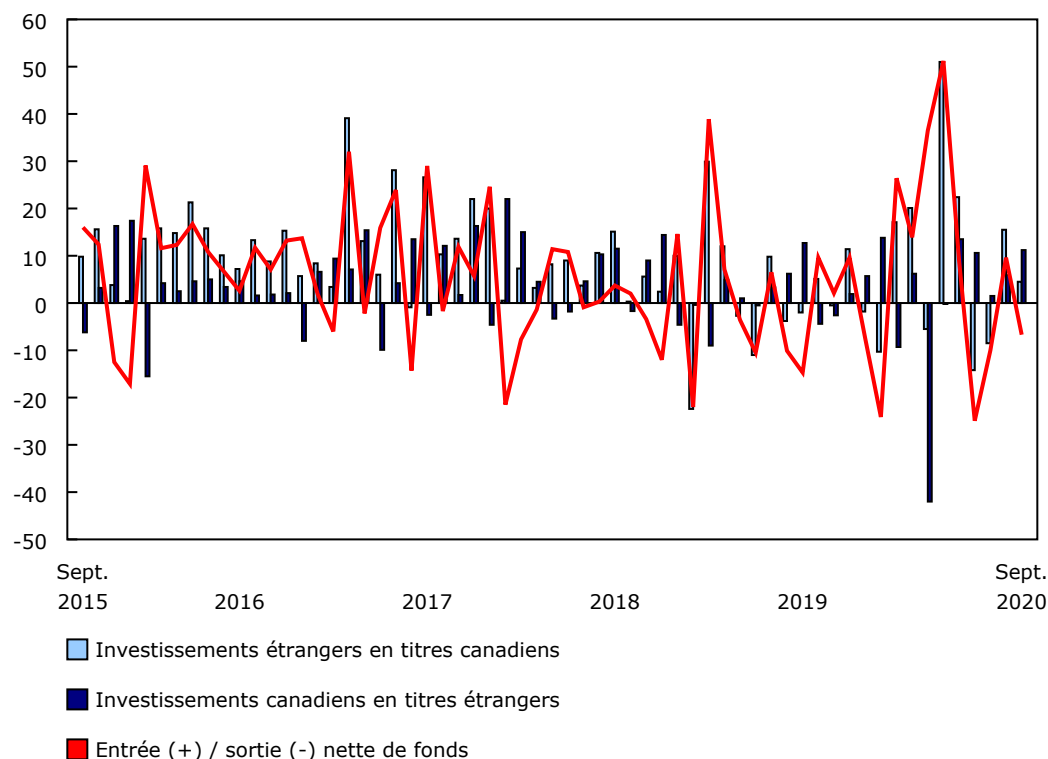
Diffusé à 8 h 30, heure de l'Est dans Le Quotidien, le mardi 17 novembre 2020

Les investisseurs canadiens ont acquis pour 11,2 milliards de dollars de titres étrangers en septembre, ce qui représente le plus fort investissement en quatre mois. Parallèlement, les investisseurs non résidents ont acheté pour 4,5 milliards de dollars de titres canadiens, principalement des achats d'instruments de sociétés.

Par conséquent, les opérations internationales en valeurs mobilières ont généré une sortie nette de fonds de 6,7 milliards de dollars de l'économie canadienne en septembre.

Graphique 1 Opérations internationales du Canada en valeurs mobilières

milliards de dollars



Source(s) : Tableau [36-10-0028-01](#).

Les investissements canadiens en titres étrangers se poursuivent

Les investisseurs canadiens ont acquis pour 11,2 milliards de dollars de titres étrangers en septembre. Cela représente un cinquième mois consécutif d'achats nets pour un montant cumulé de 42,7 milliards de dollars depuis mai. Les investisseurs ont acheté un montant équivalent d'obligations et d'actions étrangères au cours du mois.

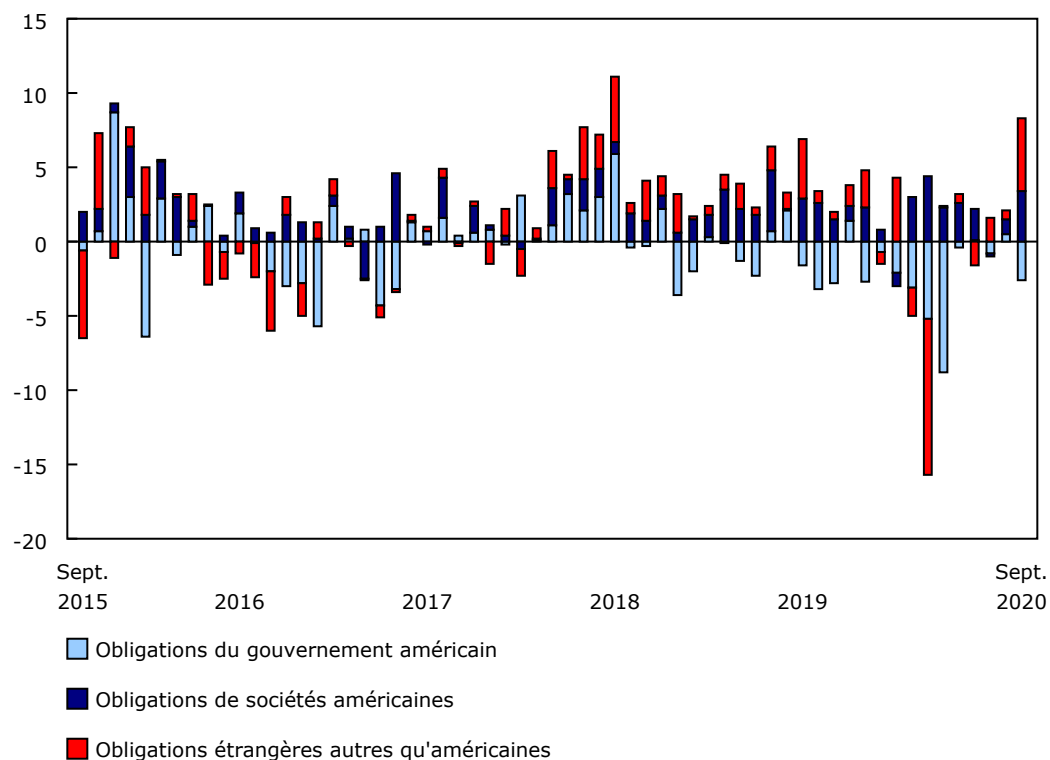
Les avoirs canadiens en obligations étrangères ont augmenté de 5,7 milliards de dollars en septembre. Les acquisitions d'obligations étrangères autres qu'américaines et d'obligations de sociétés américaines ont été les principaux facteurs à l'origine de la hausse. Depuis le début de l'année, les investisseurs canadiens ont augmenté



leurs avoirs en obligations de sociétés américaines de 17,6 milliards de dollars et ont réduit leur exposition aux obligations du Trésor américain de 22,3 milliards de dollars. Les taux d'intérêt à long terme aux États-Unis ont légèrement augmenté au cours du mois et ont été supérieurs à ceux observés au Canada.

Graphique 2 Investissements canadiens en obligations étrangères

milliards de dollars

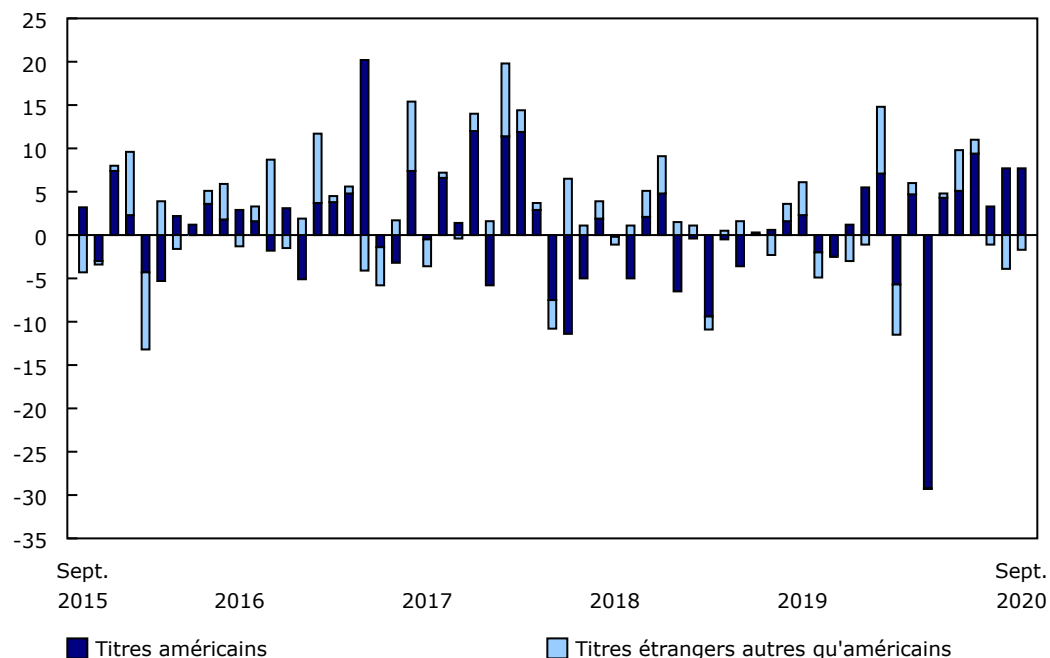


Source(s) : Tableau 36-10-0028-01.

Les avoirs canadiens en actions étrangères ont augmenté pour un sixième mois consécutif en septembre, les investisseurs ayant ajouté pour 6,0 milliards de dollars à leurs portefeuilles. Cette activité s'est principalement concentrée dans les actions émises par des sociétés américaines à forte capitalisation du secteur de la technologie. Le cours des actions américaines, mesuré selon l'indice composé Standard and Poor's 500, a baissé de 3,9 % en septembre.

Graphique 3 Investissements canadiens en actions et parts de fonds d'investissement étrangers

milliards de dollars



Source(s) : Tableau 36-10-0028-01.

Les investissements étrangers en actions canadiennes atteignent leur plus haut niveau depuis février 2019

Les investissements étrangers en titres canadiens ont atteint 4,5 milliards de dollars en septembre. L'activité observée au cours du mois a consisté en des acquisitions étrangères de titres de sociétés, qui ont été modérées par un désinvestissement en titres des administrations publiques.

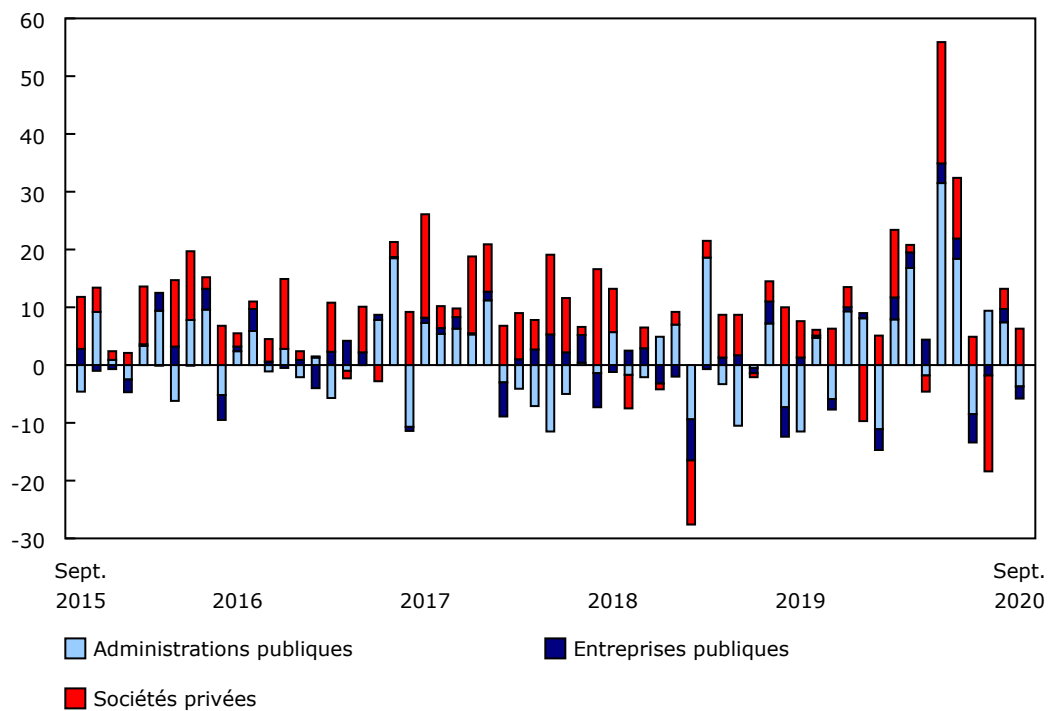
Les investissements étrangers en actions canadiennes se sont élevés à 3,9 milliards de dollars, ce qui représente l'investissement le plus important depuis février 2019. Des émissions de nouvelles actions à des investisseurs de portefeuille non résidents et des acquisitions sur le marché secondaire sont à l'origine de l'investissement étranger. Au chapitre des industries, les investissements ont surtout ciblé les actions émises par des sociétés canadiennes du secteur de l'énergie et de l'extraction minière. Le cours des actions canadiennes, mesuré selon l'indice composé Standard and Poor's/Bourse de Toronto, a baissé de 2,4 % en septembre.

Les investisseurs non résidents ont ajouté pour 986 millions de dollars d'obligations canadiennes à leur portefeuille en septembre, ce qui porte le total à 116,3 milliards de dollars en 2020. Les acquisitions étrangères en obligations de sociétés se sont chiffrées à 9,2 milliards de dollars au cours du mois, ce qui représente le plus important investissement étranger depuis mai. Les nouvelles obligations émises par des sociétés financières privées libellées en dollars américains ont été à l'origine de la majeure partie de cette activité. Parallèlement, les investisseurs ont réduit leurs avoirs en obligations du gouvernement fédéral de 6,4 milliards de dollars, ce qui constitue le plus important désinvestissement depuis juillet 2019.

Sur le marché monétaire canadien, les avoirs étrangers en effets à court terme ont diminué de 440 millions de dollars en septembre. Au chapitre des secteurs, un désinvestissement en effets de sociétés a été modéré par des acquisitions d'effets des administrations publiques, surtout des instruments du gouvernement fédéral.

Graphique 4 Investissements étrangers en titres d'emprunt canadiens, selon le secteur de l'émetteur

milliards de dollars



Source(s) : Tableau 36-10-0028-01.

En septembre, les taux d'intérêt à court terme au Canada ont diminué pour un neuvième mois consécutif et les taux d'intérêt à long terme ont augmenté, ce qui représente une reprise après une tendance à la baisse entamée en janvier. Le dollar canadien s'est déprécié de 1,7 cent américain par rapport au dollar américain, après s'être apprécié pendant cinq mois consécutifs.

Note aux lecteurs

La série de données sur les opérations internationales en valeurs mobilières porte sur les opérations de portefeuille en actions et en parts de fonds d'investissement, en obligations et en instruments du marché monétaire, tant pour les émissions canadiennes qu'étrangères. Cette activité exclut les opérations en actions et en instruments d'emprunt entre les entreprises affiliées, lesquelles sont classées comme des investissements directs étrangers dans les comptes internationaux.

Les **actions et parts de fonds d'investissement** comprennent les actions ordinaires et privilégiées, ainsi que les parts et unités de fonds d'investissement.

Les **titres d'emprunt** comprennent les obligations et les instruments du marché monétaire.

Les **obligations** ont une échéance initiale de plus d'une année.

Les **instruments du marché monétaire** ont une échéance initiale d'une année ou moins.

Les **effets du gouvernement du Canada** comprennent les bons du Trésor ainsi que les billets du gouvernement du Canada libellés en dollars américains.

À moins d'avis contraire, toutes les valeurs figurant dans le présent communiqué correspondent à des opérations nettes.

Prochaine diffusion

Les données d'octobre sur les opérations internationales du Canada en valeurs mobilières seront diffusées le 16 décembre.

Tableau 1
Opérations internationales du Canada en valeurs mobilières

	Juillet 2020	Août 2020	Septembre 2020	Janvier à septembre 2019	Janvier à septembre 2020
millions de dollars					
Investissements étrangers en titres canadiens	-8 497	15 505	4 463	36 817	102 284
Titres d'emprunt	-8 973	13 250	546	35 316	128 742
Instruments du marché monétaire	7 394	1 082	-440	-2 630	12 473
Administrations publiques	5 841	-1 981	4 508	-5 785	26 535
Administration publique fédérale	6 646	-856	4 455	-3 708	32 458
Autres administrations publiques	-805	-1 125	53	-2 078	-5 922
Sociétés	1 553	3 063	-4 948	3 155	-14 064
Entreprises publiques	726	-653	-2 351	-2 718	-16
Sociétés privées	827	3 715	-2 597	5 874	-14 049
Obligations	-16 367	12 168	986	37 948	116 270
Administrations publiques	3 528	9 398	-8 184	-2 547	50 978
Administration publique fédérale	-3 259	7 753	-6 410	-8 469	31 668
Autres administrations publiques	6 787	1 644	-1 774	5 923	19 307
Sociétés	-19 895	2 771	9 170	40 498	65 294
Entreprises publiques	-2 493	2 956	299	2 751	11 421
Sociétés privées	-17 402	-185	8 871	37 743	53 874
Actions et parts de fonds d'investissement	476	2 254	3 917	1 502	-26 460
Actions	1 118	2 767	3 965	3 857	-22 959
Parts de fonds d'investissement	-643	-513	-48	-2 356	-3 502
Investissements canadiens en titres étrangers	1 492	5 865	11 170	11 527	-2 641
Titres d'emprunt	-678	2 109	5 177	23 384	-5 392
Instruments du marché monétaire	-1 262	-6	-511	-477	1 130
Obligations	585	2 115	5 688	23 859	-6 521
Actions et parts de fonds d'investissement	2 170	3 756	5 993	-11 859	2 754

Note(s) : Dans ce tableau, une valeur positive indique une augmentation de l'investissement, et une valeur négative indique une diminution de l'investissement. Les opérations sont enregistrées sur une base nette. Les chiffres ayant été arrondis, leur somme peut ne pas correspondre aux totaux.

Source(s) : Tableaux [36-10-0028-01](#) et [36-10-0583-01](#).

Tableaux disponibles : [36-10-0028-01](#) à [36-10-0035-01](#) , [36-10-0444-01](#), [36-10-0475-01](#), [36-10-0486-01](#), [36-10-0583-01](#) et [36-10-0584-01](#).

Définitions, source de données et méthodes : numéro d'enquête [1535](#).

Il est possible de consulter le *Guide méthodologique : Système canadien des comptes macroéconomiques* ([13-607-X](#)).

Il est également possible de consulter le *Guide de l'utilisateur : Système canadien des comptes macroéconomiques* ([13-606-G](#)).

Il est possible de consulter en ligne le produit de visualisation des données « [Statistiques sur les titres financiers](#) », qui fait partie de la série *Statistique Canada — Produits de visualisation des données* ([71-607-X](#)).

Il est également possible de consulter en ligne le produit *Centre de statistiques sur le Canada et le monde* ([13-609-X](#)). Ce produit illustre la nature et l'importance des relations économiques et financières du Canada avec le monde à l'aide de graphiques et de tableaux interactifs. Il offre un accès facile à des renseignements sur le commerce, l'investissement, l'emploi et les voyages entre le Canada et un certain nombre de pays, dont les États-Unis, le Royaume-Uni, le Mexique, la Chine et le Japon.

Pour obtenir plus de renseignements ou pour en savoir davantage sur les concepts, les méthodes et la qualité des données, communiquez avec nous au 514-283-8300 ou composez sans frais le 1-800-263-1136 (STATCAN.infostats-infostats.STATCAN@canada.ca) ou communiquez avec les Relations avec les médias au 613-951-4636 (STATCAN.mediahotline-ligneinfomedias.STATCAN@canada.ca).