

# Opérations internationales du Canada en valeurs mobilières, juillet 2020

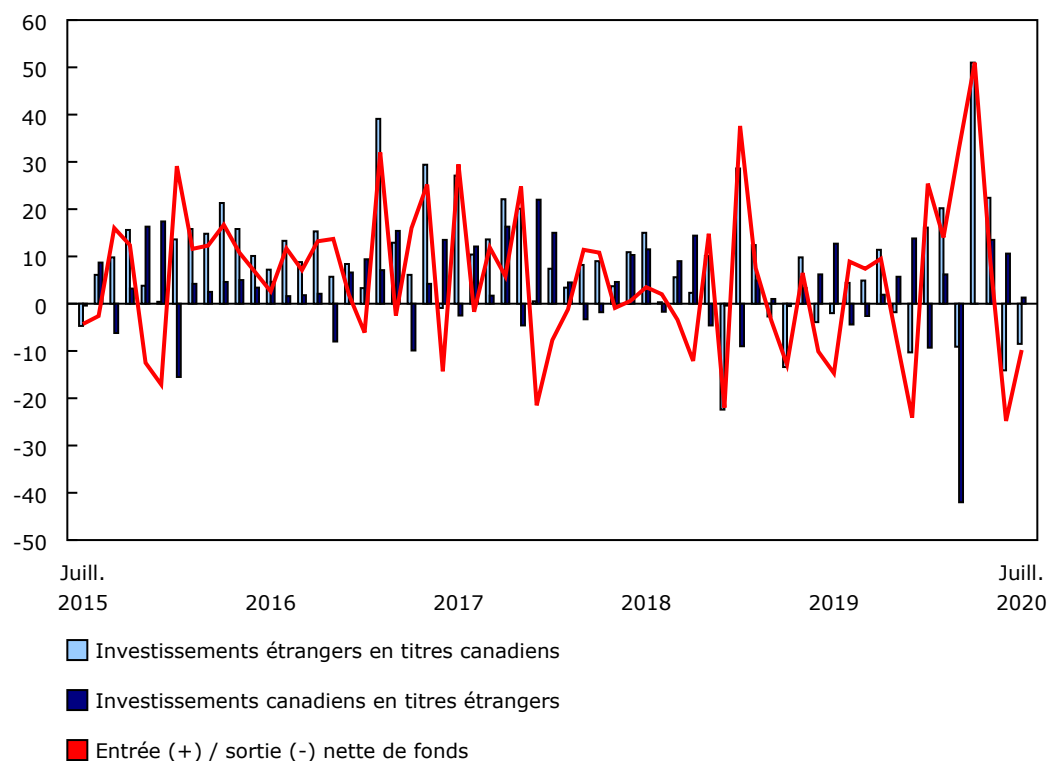
Diffusé à 8 h 30, heure de l'Est dans *Le Quotidien*, le mercredi 16 septembre 2020

Les investisseurs non résidents ont réduit leurs avoirs en titres canadiens de 8,5 milliards de dollars en juillet. Ils ont diminué leur exposition aux obligations canadiennes, mais ont acquis des instruments du marché monétaire et des actions au cours du mois. Parallèlement, les investisseurs canadiens ont acquis pour 1,3 milliard de dollars de titres étrangers, en forte baisse par rapport à l'investissement de 10,6 milliards de dollars observé en juin.

Par conséquent, les opérations internationales du Canada en valeurs mobilières ont généré une sortie nette de fonds de 9,8 milliards de dollars de l'économie canadienne en juillet. Au cours des deux premiers trimestres de l'année, une entrée nette de fonds de 107,5 milliards de dollars a été enregistrée dans l'économie canadienne.

## Graphique 1 Opérations internationales du Canada en valeurs mobilières

milliards de dollars



Source(s) : Tableau 36-10-0028-01.

## Désinvestissement étranger sans précédent en obligations de sociétés privées canadiennes

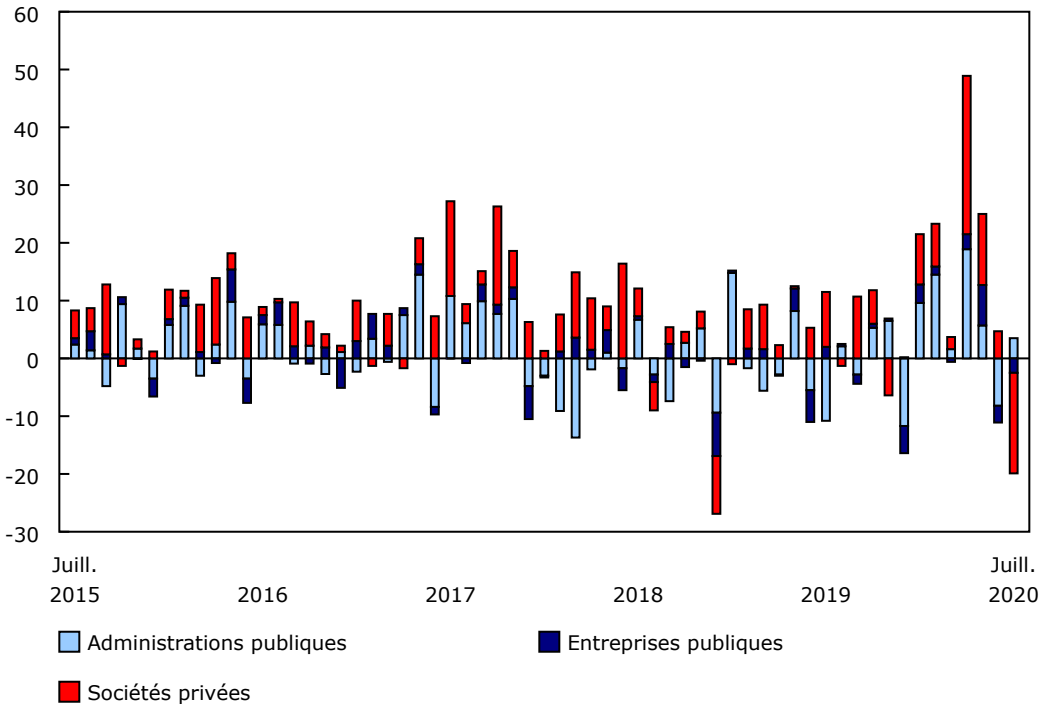
Les investisseurs non résidents ont réduit leurs avoirs en obligations canadiennes de 16,4 milliards de dollars en juillet, ce qui représente un deuxième désinvestissement consécutif après cinq mois d'acquisitions étrangères ayant totalisé 121,7 milliards de dollars. Les remboursements d'obligations de sociétés privées, principalement des



instruments libellés en euros des banques à charte, ont représenté la plus grande part du désinvestissement observé en juillet. Cette activité a été modérée par des acquisitions étrangères de 6,8 milliards de dollars en obligations provinciales, ce qui constitue l'investissement le plus élevé depuis mai 2017.

## Graphique 2 Investissements étrangers en titres d'emprunt canadiens, selon le secteur de l'émetteur

milliards de dollars

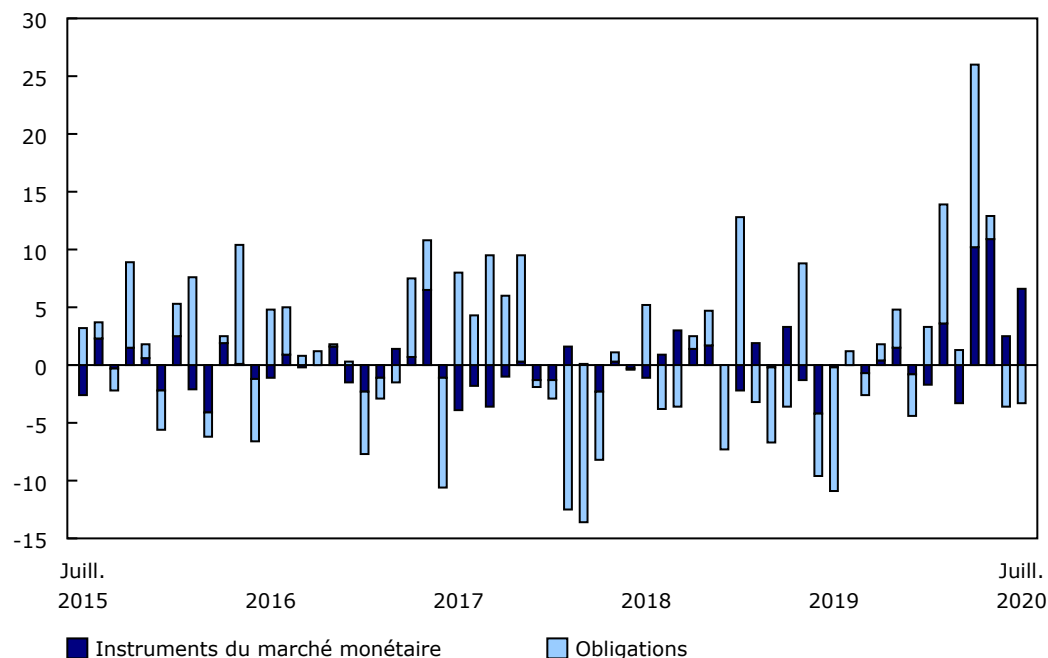


Source(s) : Tableau 36-10-0028-01.

L'investissement étranger en titres d'emprunt canadiens à court terme a atteint 7,4 milliards de dollars en juillet. Il s'agit de l'investissement le plus important depuis octobre 2016. Au cours du mois, les non-résidents ont acheté pour 6,6 milliards de dollars de titres d'emprunt à court terme du gouvernement fédéral. Ces acquisitions se sont ajoutées aux achats record de 23,6 milliards de dollars effectués au deuxième trimestre. Les avoirs étrangers de ce type d'instruments ont presque triplé depuis mars. En juillet, les taux d'intérêt à court terme au Canada ont diminué pour se fixer à leur plus bas niveau depuis février 2010.

**Graphique 3****Investissements étrangers en titres d'emprunt de l'administration publique fédérale**

milliards de dollars



Source(s) : Tableau 36-10-0028-01.

**Les investissements étrangers en titres d'actions canadiennes reprennent**

Les investisseurs non résidents ont acquis pour 458 millions de dollars de titres d'actions canadiennes en juillet, après neuf mois consécutifs de désinvestissement. Les investisseurs ont principalement ciblé les actions du secteur de l'énergie et de l'extraction minière au cours du mois. Le cours des actions canadiennes, mesuré selon l'indice composé S&P/TSX, a augmenté pour un quatrième mois d'affilée, et la hausse s'est chiffrée à 4,2 % en juillet.

**Les investissements canadiens en actions américaines se poursuivent**

Les investissements canadiens en titres étrangers se sont établis à 1,3 milliard de dollars en juillet, après s'être chiffrés à 10,6 milliards de dollars en juin. Les investisseurs canadiens ont acquis pour 3,3 milliards de dollars d'actions américaines. Il s'agit d'un quatrième mois consécutif d'investissement, et le total des investissements pour cette période a atteint 22,2 milliards de dollars. Cet investissement cumulatif survient après un désinvestissement de 29,2 milliards de dollars enregistré en mars. Le cours des actions américaines, mesuré selon l'indice composé S&P 500, a atteint un sommet inégalé en juillet.

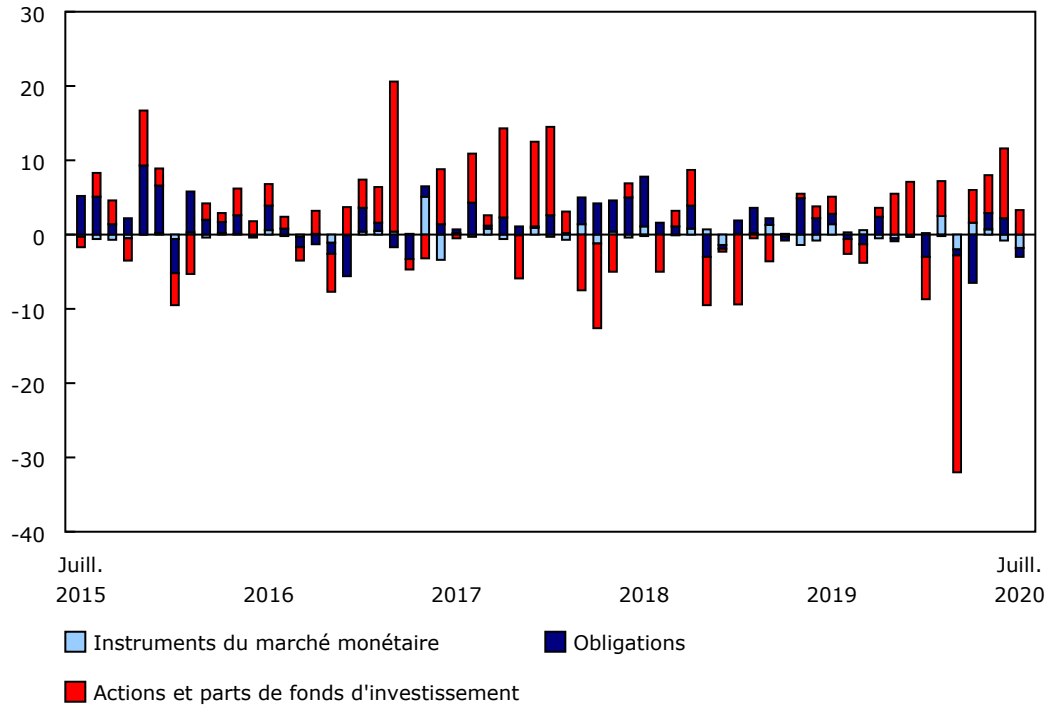
**Les investisseurs canadiens réduisent leur exposition aux instruments du Trésor américain**

Les investisseurs canadiens ont réduit leurs avoirs en titres d'emprunt étrangers de 861 millions de dollars en juillet. Les investisseurs ont vendu pour 2,4 milliards de dollars d'instruments du Trésor américain. Ce désinvestissement a été modéré par l'investissement dans les obligations étrangères autres qu'américaines, principalement dans les

obligations du gouvernement du Royaume-Uni. En juillet, les taux d'intérêt à court terme au Canada ont continué à être plus élevés que ceux des États-Unis et le dollar canadien s'est apprécié par rapport au dollar américain pour un quatrième mois consécutif.

**Graphique 4**  
**Investissements canadiens en titres américains, selon le type d'instrument**

milliards de dollars



Source(s) : Tableau 36-10-0028-01.

### **Note aux lecteurs**

La série de données sur les opérations internationales en valeurs mobilières porte sur les opérations de portefeuille en actions et en parts de fonds d'investissement, en obligations et en instruments du marché monétaire, tant pour les émissions canadiennes qu'étrangères. Cette activité exclut les opérations en actions et en instruments d'emprunt entre les entreprises affiliées, lesquelles sont classées comme des investissements directs étrangers dans les comptes internationaux.

Les **actions et parts de fonds d'investissement** comprennent les actions ordinaires et privilégiées ainsi que les parts et unités de fonds d'investissement.

Les **titres d'emprunt** comprennent les obligations et les instruments du marché monétaire.

Les **obligations** ont une échéance initiale de plus d'une année.

Les **instruments du marché monétaire** ont une échéance initiale d'une année ou moins.

Les **effets du gouvernement du Canada** comprennent les bons du Trésor ainsi que les billets du gouvernement du Canada libellés en dollars américains.

À moins d'avis contraire, toutes les valeurs figurant dans le présent communiqué correspondent à des opérations nettes.

Des tableaux de données personnalisés contenant des renseignements supplémentaires sont accessibles sur demande, dans la mesure où les renseignements sont disponibles.

### **Prochaine diffusion**

Les données d'août sur les opérations internationales du Canada en valeurs mobilières seront diffusées le 16 octobre.

**Tableau 1**  
**Opérations internationales du Canada en valeurs mobilières**

	Mai 2020	Juin 2020	Juillet 2020	Janvier à juillet 2019	Janvier à juillet 2020
millions de dollars					
<b>Investissements étrangers en titres canadiens</b>	<b>22 392</b>	<b>-14 134</b>	<b>-8 521</b>	<b>28 859</b>	<b>78 009</b>
Titres d'emprunt	32 342	-8 428	-8 979	27 061	110 756
Instruments du marché monétaire	7 363	-2 007	7 394	-4 486	11 831
Administrations publiques	12 674	-152	5 841	-5 321	24 008
Administration publique fédérale	10 903	2 517	6 646	-2 922	28 859
Autres administrations publiques	1 771	-2 669	-805	-2 400	-4 850
Sociétés	-5 312	-1 855	1 553	835	-12 179
Entreprises publiques	-3 523	-2 045	726	-2 512	2 988
Sociétés privées	-1 789	190	827	3 348	-15 167
Obligations	24 980	-6 421	-16 373	31 547	98 925
Administrations publiques	5 683	-8 235	3 509	-3 457	45 529
Administration publique fédérale	1 981	-3 623	-3 279	-7 780	25 829
Autres administrations publiques	3 702	-4 612	6 789	4 324	19 699
Sociétés	19 297	1 813	-19 883	35 004	53 394
Entreprises publiques	6 993	-2 903	-2 493	3 929	8 166
Sociétés privées	12 304	4 717	-17 390	31 075	45 231
Actions et parts de fonds d'investissement	-9 950	-5 706	458	1 798	-32 746
Actions	-9 911	-5 537	1 100	1 842	-29 807
Parts de fonds d'investissement	-39	-169	-642	-45	-2 939
<b>Investissements canadiens en titres étrangers</b>	<b>13 521</b>	<b>10 616</b>	<b>1 293</b>	<b>18 553</b>	<b>-19 722</b>
Titres d'emprunt	3 672	-370	-861	23 042	-12 870
Instruments du marché monétaire	824	-1 001	-1 262	-1 472	1 647
Obligations	2 848	631	401	24 511	-14 516
Actions et parts de fonds d'investissement	9 850	10 986	2 154	-4 490	-6 851

**Note(s)** : Dans ce tableau, une valeur positive indique une augmentation de l'investissement, et une valeur négative indique une diminution de l'investissement. Les opérations sont enregistrées sur une base nette. Les chiffres ayant été arrondis, leur somme peut ne pas correspondre aux totaux.

**Source(s)** : Tableaux [36-10-0028-01](#) et [36-10-0583-01](#).

Tableaux disponibles : [36-10-0028-01](#) à [36-10-0035-01](#) , [36-10-0444-01](#), [36-10-0475-01](#), [36-10-0486-01](#), [36-10-0583-01](#) et [36-10-0584-01](#).

**Définitions, source de données et méthodes : numéro d'enquête [1535](#).**

Il est possible de consulter le *Guide méthodologique : Système canadien des comptes macroéconomiques* ([13-607-X](#)).

Il est également possible de consulter le *Guide de l'utilisateur : Système canadien des comptes macroéconomiques* ([13-606-G](#)).

Il est possible de consulter en ligne le produit de visualisation des données « [Statistiques sur les titres financiers](#) », qui fait partie de la série *Statistique Canada — Produits de visualisation des données* ([71-607-X](#)).

Il est également possible de consulter en ligne le produit *Centre de statistiques sur le Canada et le monde* ([13-609-X](#)). Ce produit illustre la nature et l'importance des relations économiques et financières du Canada avec le monde à l'aide de graphiques et de tableaux interactifs. Il offre un accès facile à des renseignements sur le commerce, l'investissement, l'emploi et les voyages entre le Canada et un certain nombre de pays, dont les États-Unis, le Royaume-Uni, le Mexique, la Chine et le Japon.

Pour obtenir plus de renseignements ou pour en savoir davantage sur les concepts, les méthodes et la qualité des données, communiquez avec nous au 514-283-8300 ou composez sans frais le 1-800-263-1136 ([STATCAN.infostats-infostats.STATCAN@canada.ca](mailto:STATCAN.infostats-infostats.STATCAN@canada.ca)) ou communiquez avec les Relations avec les médias au 613-951-4636 ([STATCAN.mediahotline-ligneinfomedias.STATCAN@canada.ca](mailto:STATCAN.mediahotline-ligneinfomedias.STATCAN@canada.ca)).