

Commerce international de services du Canada, avril 2020

Diffusé à 8 h 30, heure de l'Est dans Le Quotidien, le jeudi 4 juin 2020

Le solde mensuel du commerce international de services du Canada est passé d'un déficit de 1,1 milliard de dollars en mars à un excédent de 302 millions de dollars en avril. Dans l'ensemble, les importations de services ont régressé de 30,7 % pour s'établir à 7,8 milliards de dollars et les exportations ont diminué de 20,5 % pour se chiffrer à 8,1 milliards de dollars, principalement en raison de la baisse enregistrée dans les services de voyage. Dans le cas des importations, il s'agit du niveau le plus bas observé depuis juillet 2009, tandis que pour les exportations, il s'agit du niveau le plus faible enregistré depuis juin 2013.

Le mois d'avril 2020 a été le premier mois complet au cours duquel les fermetures des frontières pour les voyages non essentiels étaient en vigueur au Canada en raison de la COVID-19. Ces fermetures, de même que la prolongation d'autres mesures connexes utilisées pour fermer les entreprises non essentielles en avril, ont eu des répercussions importantes sur le commerce international de services du Canada.

Les importations de services de voyage ont diminué de façon prononcée, en baisse de 87,7 % pour s'établir à 307 millions de dollars en avril; les voyages internationaux ayant été limités aux voyages essentiels seulement. Les importations de services de transport ont régressé de 33,7 % pour se situer à 1,5 milliard de dollars; le transport de passagers a aussi été touché négativement par les restrictions de voyages liées à la COVID-19, et un ralentissement du commerce international de marchandises a diminué les paiements au chapitre des services de transport associés à la livraison de biens. Les services commerciaux ont diminué de 8,1 % pour s'établir à 5,9 milliards de dollars, les fermetures des frontières et les mesures d'éloignement physique ayant restreint l'activité économique.

Les exportations de services de voyage ont reculé de 54,0 % pour s'établir à 1,1 milliard de dollars; comme pour les importations de services de voyage, les fermetures des frontières ont réduit considérablement le nombre de touristes internationaux au Canada.

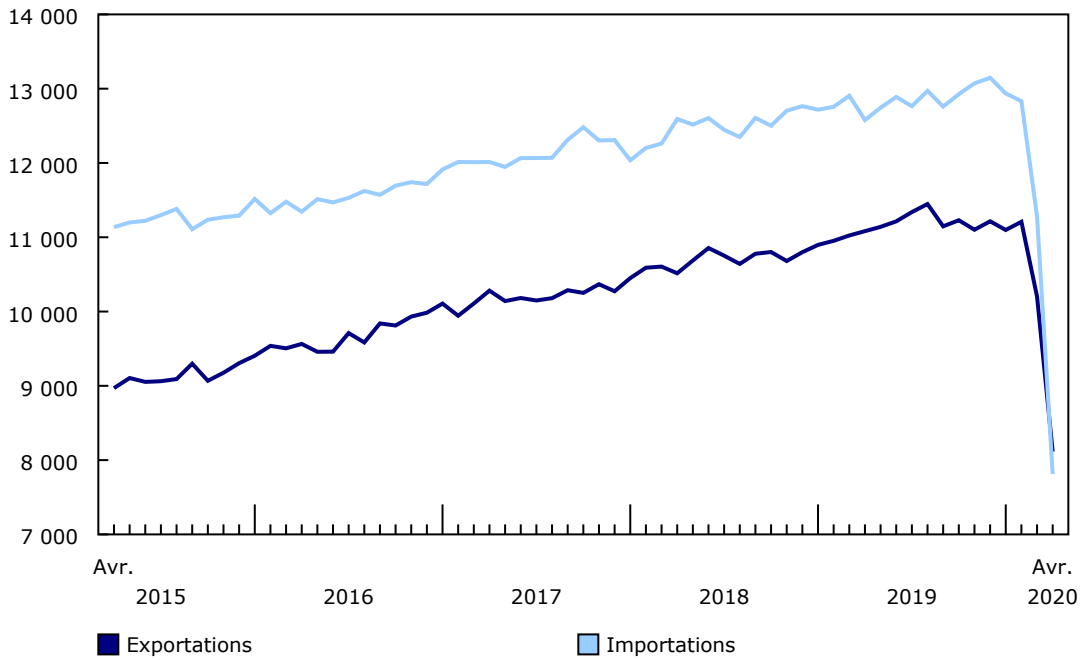
En ce qui concerne les exportations de services de voyage, les voyages liés aux études représentent la consommation des étudiants internationaux inscrits à des programmes d'études au Canada et qui se trouvent physiquement au Canada pour suivre des cours. Comme une partie des étudiants internationaux non-résidents étudiant au Canada sont demeurés au Canada et ont poursuivi leurs études en ligne ou par d'autres moyens de rechange, la composante liée aux études des services de voyage a diminué plus faiblement que la composante non liée aux études. Les exportations de services de voyage ont moins diminué que les importations en avril, car les services de voyage liés aux études représentent une proportion beaucoup plus grande des exportations totales de services de voyage que des importations.

Les exportations de services de transport ont reculé de 25,3 % pour s'établir 1,0 milliard de dollars en avril, le transport de passagers et les services de transport liés au transport international de biens ayant tous deux diminué. Les exportations de services commerciaux ont reculé de 7,7 % pour se chiffrer à 5,9 milliards de dollars.



Graphique 1 Commerce international de services

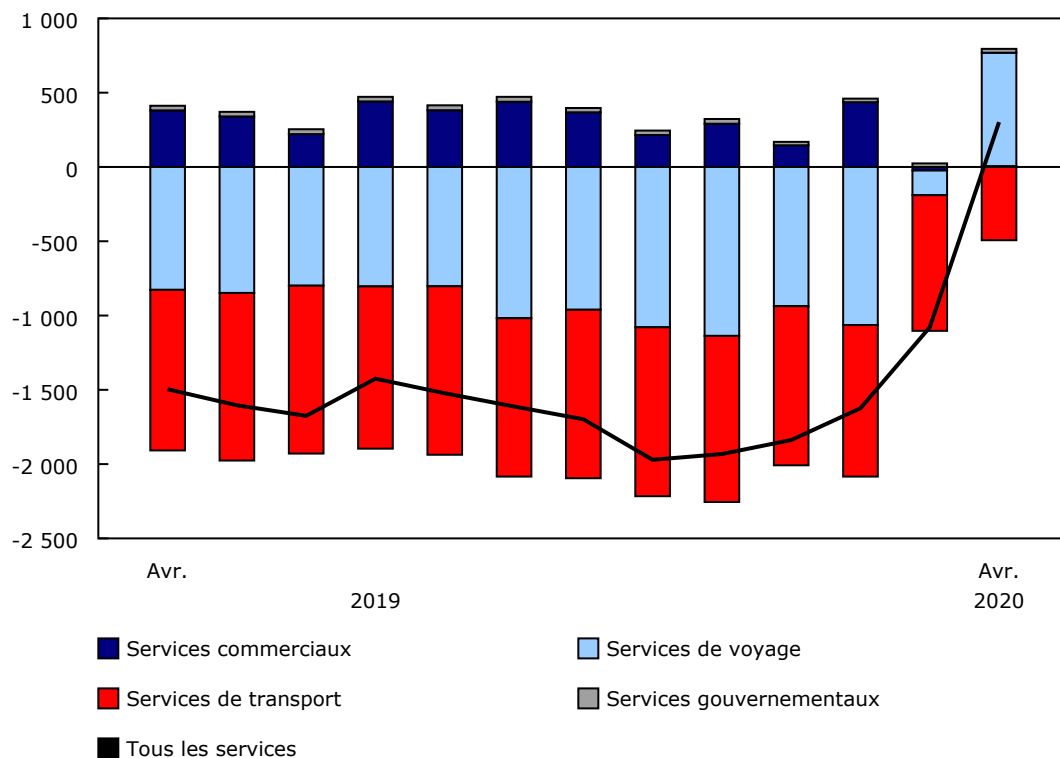
millions de dollars



Note(s) : Les données sont désaisonnalisées.
Source(s) : Tableau [12-10-0144-01](#).

Graphique 2 Commerce international de services, soldes

millions de dollars

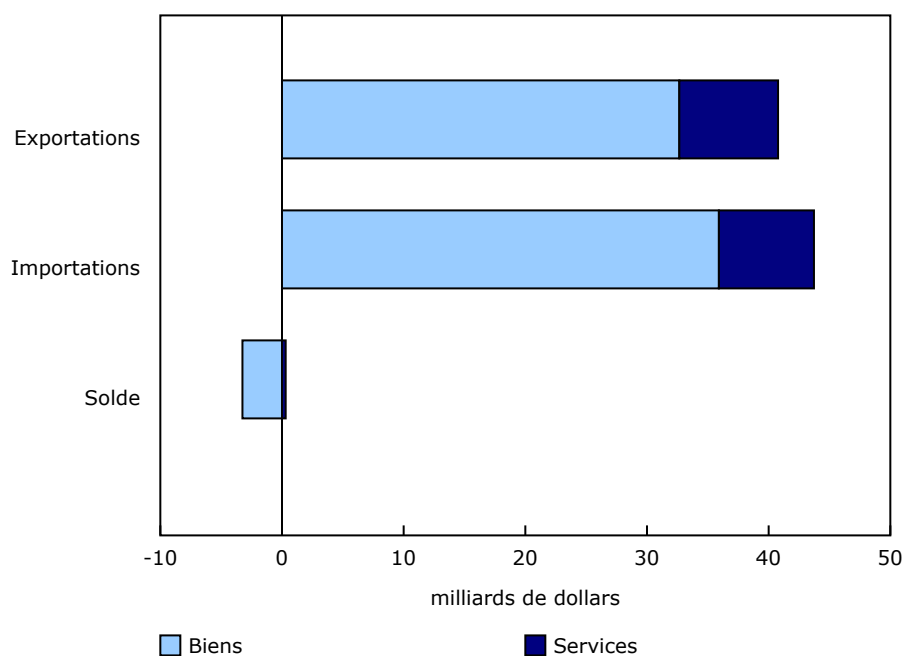


Note(s) : Les données sont désaisonnalisées.

Source(s) : Tableau [12-10-0144-01](#).

En comparaison, les exportations totales de biens ont reculé de 29,7 % pour s'établir à 32,7 milliards de dollars en avril, tandis que les importations totales de biens ont diminué de 25,1 % pour se chiffrer à 35,9 milliards de dollars, ce qui s'est traduit par un déficit de 3,3 milliards de dollars au chapitre des biens. Ensemble, les soldes du commerce de biens et du commerce de services ont totalisé un déficit de 2,9 milliards de dollars en avril, en hausse de 344 millions de dollars par rapport à mars.

Graphique 3
Commerce international de biens et de services, avril 2020



Note(s) : Les données sont désaisonnalisées. Les données sur le commerce de biens sont présentées selon la balance des paiements.
Source(s) : Tableaux [12-10-0011-01](#) et [12-10-0144-01](#).

Le déficit du commerce de services pour le mois de mars, qui se chiffrait initialement à 1,0 milliard de dollars, a été révisé à la hausse de 86 millions de dollars dans le cadre de la diffusion ce mois-ci des données d'avril. Les exportations de services du mois de mars ont été révisées à la baisse de 186 millions de dollars, presque entièrement sous l'effet de la baisse des services commerciaux. Les importations de services ont été révisées à la baisse de 101 millions de dollars en raison de la diminution des services de voyage. Le communiqué de ce mois-ci tient compte de l'intégration des données repères trimestrielles tirées de la balance des paiements pour le premier trimestre de 2020 et des révisions apportées à tous les trimestres de 2019.

Note aux lecteurs

Ajustements à l'approche méthodologique

Les circonstances qui entourent la COVID-19 posent des enjeux quant à la production des statistiques mensuelles sur le commerce international de services, notamment pour ce qui est des services de voyage et des services de transport.

Les estimations relatives aux services de voyage et à la composante du transport de passagers des services de transport sont calculées en utilisant le nombre de touristes et de voyageurs comme indicateurs de variation mensuelle. Ces données ne sont pas accessibles en temps opportun et font l'objet de projections pour le mois de référence avant d'être remplacées par les valeurs réelles le mois suivant. Cette approche fonctionne lorsqu'il s'agit d'un mois typique, ce qui n'est pas le cas dans la situation actuelle, alors que des restrictions en matière de voyages, lesquelles réduisent le nombre de touristes et de voyageurs, ont été mises en œuvre très rapidement.

Afin de mieux saisir les effets de la pandémie de COVID-19, Statistique Canada intègre au programme mensuel du commerce international de services les données des bornes d'inspection primaire de l'Agence des services frontaliers du Canada, soit les bornes de déclaration électronique en douane qui sont installées dans la plupart des grands aéroports canadiens. Bien que ces données ne représentent qu'un sous-ensemble du nombre total de voyageurs, il s'agit de renseignements pertinents et opportuns.

Il est possible d'obtenir des renseignements plus détaillés sur le nombre de touristes et de voyageurs dans les communiqués portant sur [l'Indicateur avancé des arrivées internationales au Canada par avion](#) et [l'Indicateur avancé du volume de voyageurs transfrontaliers](#).

De plus, la méthodologie d'estimation des statistiques mensuelles sur le commerce international de services consiste d'abord à projeter des valeurs repères trimestrielles, puis à diviser ces valeurs trimestrielles en données mensuelles à l'aide d'indicateurs économiques. Auparavant, la valeur trimestrielle projetée était maintenue constante en produisant les données des trois mois du trimestre, mais, en raison de la volatilité observée actuellement, cet élément particulier du modèle a été revu et les valeurs repères sont ajustées en fonction des données les plus récentes, au besoin.

Révisions

En raison des circonstances sans précédent qui entourent la pandémie de COVID-19, des révisions plus importantes que d'habitude pourraient survenir au cours des prochains mois au fur à mesure que des données supplémentaires, mais moins opportunes, sur les indicateurs seront intégrées au programme mensuel des services.

Méthodologie

Puisque plusieurs sources de données utilisées pour compiler les données tirées du programme du commerce international de services sont uniquement offertes sur une base trimestrielle ou annuelle, les statistiques mensuelles sur le commerce international de services du Canada sont générées à partir de modèles lorsque les renseignements à jour ne sont pas accessibles. Cette façon de faire concorde avec les méthodes utilisées par de nombreux pays qui produisent des données mensuelles sur le commerce de services.

De façon générale, pour la plupart des services commerciaux et des services de voyage, ainsi que pour certains services de transport, la modélisation des estimations mensuelles se fait selon une méthode en trois étapes. Tout d'abord, les valeurs pour le trimestre à venir sont estimées au moyen de modèles statistiques (modèle autorégressif à moyenne mobile intégrée). Ensuite, une série d'indicateurs de la variation mensuelle du commerce de services est déterminée en établissant des relations avec d'autres indicateurs économiques, comme le commerce de marchandises ou le produit intérieur brut par industrie. Enfin, une méthode d'étalonnage des séries temporelles (méthode Denton-Cholette) est utilisée pour distribuer les services trimestriels modélisés sur une base mensuelle, à partir des valeurs prédites des services mensuels générées à la deuxième étape. Des rajustements sont aussi effectués chaque mois lorsque de nouveaux renseignements sont accessibles.

Une description plus détaillée des méthodes d'estimation des données mensuelles sur le commerce de services est accessible sur demande.

Tableau 1
Commerce international de services — Données désaisonnalisées

	Décembre 2019 ^r	Janvier 2020 ^r	Février 2020 ^r	Mars 2020 ^r	Avril 2020
millions de dollars					
Total des services, exportations	11 215	11 098	11 208	10 202	8 114
Services commerciaux	6 547	6 567	6 704	6 400	5 908
Services de voyage	2 919	2 827	2 817	2 328	1 070
Services de transport	1 604	1 567	1 550	1 339	1 000
Services gouvernementaux	146	137	136	135	136
Total des services, importations	13 147	12 936	12 832	11 280	7 813
Services commerciaux	6 256	6 420	6 268	6 423	5 902
Services de voyage	4 056	3 764	3 881	2 494	307
Services de transport	2 721	2 638	2 570	2 251	1 493
Services gouvernementaux	114	114	113	112	111
Total des services, soldes	-1 932	-1 838	-1 624	-1 079	302
Services commerciaux	291	146	436	-24	6
Services de voyage	-1 137	-937	-1 064	-166	763
Services de transport	-1 118	-1 071	-1 020	-913	-493
Services gouvernementaux	32	23	24	24	26

^r révisé

Source(s) : Tableau [12-10-0144-01](#).

Tableau 2
Commerce international de biens et de services — Données désaisonnalisées

	Décembre 2019 ^r	Janvier 2020 ^r	Février 2020 ^r	Mars 2020 ^r	Avril 2020
millions de dollars					
Exportations					
Biens	49 124	47 880	48 616	46 430	32 658
Services	11 215	11 098	11 208	10 202	8 114
Biens et services	60 339	58 978	59 824	56 632	40 772
Importations					
Biens	49 878	49 680	49 450	47 956	35 909
Services	13 147	12 936	12 832	11 280	7 813
Biens et services	63 025	62 616	62 282	59 236	43 722
Soldes					
Biens	753	-1 799	-834	-1 526	-3 251
Services	-1 932	-1 838	-1 624	-1 079	302
Biens et services	-1 179	-3 637	-2 458	-2 605	-2 949

^r révisé

Source(s) : Tableaux [12-10-0011-01](#) et [12-10-0144-01](#).

Tableaux disponibles : tableau [12-10-0144-01](#).

Définitions, source de données et méthodes : numéro d'enquête [1536](#).

Il est possible de consulter en ligne le produit *Centre de statistiques sur le Canada et le monde* ([13-609-X](#)) mis à jour. Ce produit illustre la nature et l'importance des relations économiques et financières du Canada avec le monde à l'aide de graphiques et de tableaux interactifs. Il propose un accès facile à des renseignements sur le commerce, l'investissement, l'emploi et les voyages entre le Canada et un certain nombre de pays, dont les États-Unis, le Royaume-Uni, le Mexique, la Chine, le Japon, la Belgique, l'Italie, les Pays-Bas et l'Espagne.

Il est également possible de consulter le *Guide méthodologique : Système canadien des comptes macroéconomiques* ([13-607-X](#)).

Il est aussi possible de consulter le *Guide de l'utilisateur : Système canadien des comptes macroéconomiques* ([13-606-G](#)). Cette publication sera mise à jour afin de demeurer pertinente.

Pour obtenir de plus amples renseignements, veuillez communiquer avec nous au 514-283-8300 ou composer sans frais le 1-800-263-1136 (STATCAN.infostats-infostats.STATCAN@canada.ca).

Pour en savoir davantage sur les concepts, les méthodes et la qualité des données, veuillez communiquer avec Alec Forbes (613-668-6454; alec.forbes@canada.ca), Division du commerce et des comptes internationaux.