

# Indicateurs des ressources naturelles, troisième trimestre de 2018

Diffusé à 8 h 30, heure de l'Est dans *Le Quotidien*, le jeudi 17 janvier 2019

---

## Hausse du volume du produit intérieur brut du secteur des ressources naturelles

Le produit intérieur brut (PIB) réel du secteur des ressources naturelles, ou le volume d'activité économique attribuable aux ressources naturelles, a progressé au troisième trimestre (+1,0 %), après avoir affiché une hausse de 1,4 % au deuxième trimestre. En comparaison, le PIB réel pour l'ensemble de l'économie a progressé de 0,5 % au troisième trimestre.

Le PIB réel du sous-secteur des minéraux et de l'exploitation minière a progressé de 4,1 % au troisième trimestre, après avoir enregistré une baisse de 3,6 % au deuxième trimestre. Les facteurs ayant le plus contribué à cette hausse sont les minéraux non métalliques (+9,9 %), qui ont crû en raison de l'exploitation de la potasse, ainsi que les minéraux métalliques (+7,6 %). La hausse dans le sous-secteur des minéraux métalliques a coïncidé avec la fin des interruptions de travaux à la mine de minerai de fer de Carol Lake à Terre-Neuve-et-Labrador, qui avaient perturbé la production pendant la majeure partie du deuxième trimestre.

Le PIB réel dans le sous-secteur de l'énergie a augmenté de 0,3 %. De fortes hausses du PIB des produits pétroliers raffinés (+22,8 %) ont été enregistrées. Plusieurs raffineries ont repris leur production après diverses fermetures au cours du trimestre précédent. La hausse dans les produits pétroliers raffinés a été en partie contrebalancée par les reculs dans les domaines de l'extraction de pétrole brut (-1,2 %) et des services liés à l'énergie (-2,5 %).

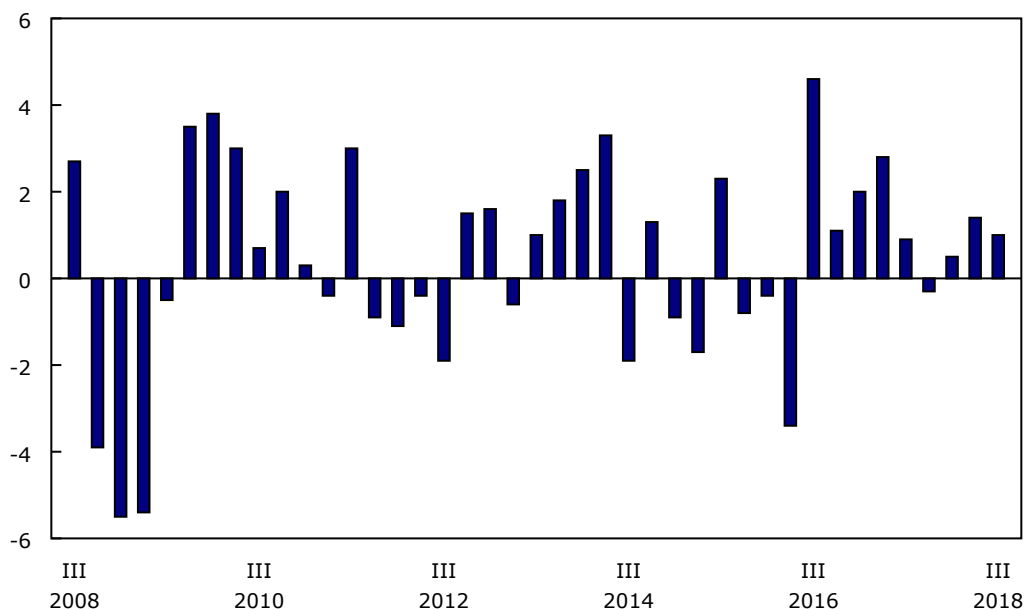
Le PIB réel dans le sous-secteur de la chasse, de la pêche et de l'eau a progressé de 1,3 %, tandis qu'il a légèrement diminué de 0,4 % dans le sous-secteur de la foresterie.

L'activité du secteur des ressources naturelles s'est chiffrée à 252,3 milliards de dollars (en valeur nominale, aux taux annuels) au troisième trimestre, ce qui représente 12,1 % du PIB canadien, proportion en hausse comparativement à celle de 11,9 % enregistrée au deuxième trimestre.



**Graphique 1****Croissance du produit intérieur brut réel attribuable à l'activité des ressources naturelles**

variation en %



Source(s) : Tableau 38-10-0285-01.

**Les prix des ressources naturelles augmentent**

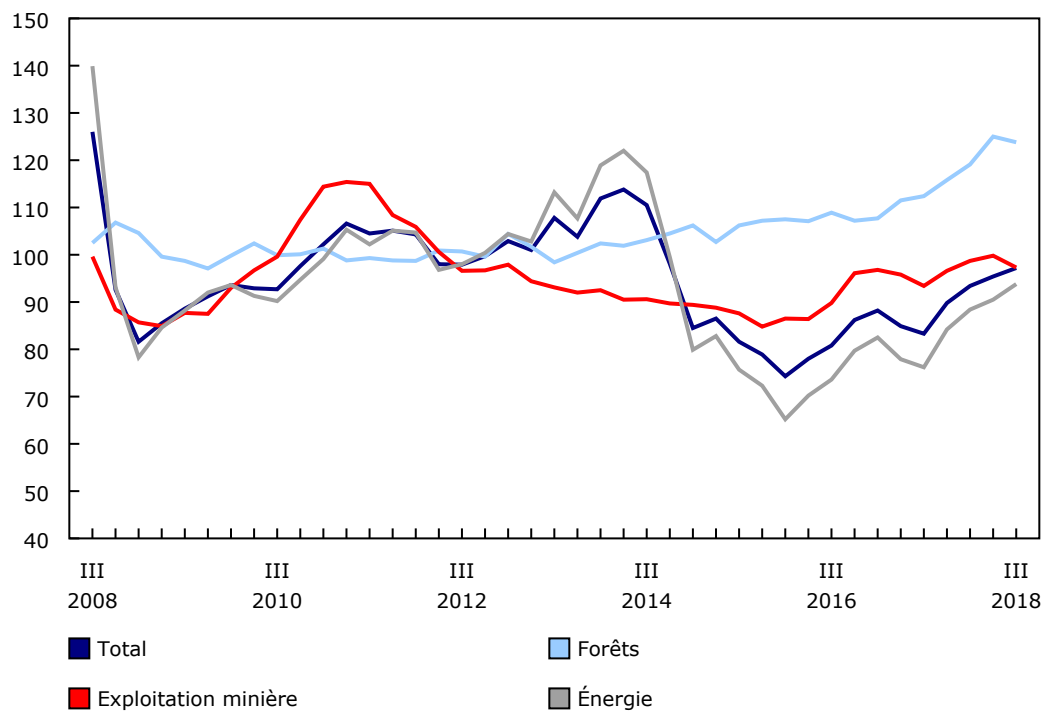
Les prix des ressources naturelles ont crû de 1,9 % au troisième trimestre et des hausses dans les sous-secteurs de l'énergie et de la chasse, de la pêche et de l'eau ont contrebalancé des baisses dans les sous-secteurs des minéraux et de l'exploitation minière et de la foresterie. La croissance des prix dans le sous-secteur de l'énergie (+3,6 %) a été généralisée; les prix du pétrole brut (+4,0 %) et des produits pétroliers raffinés totaux (+1,7 %) ont progressé de juillet à septembre.

Les premières estimations pour le quatrième trimestre semblent indiquer un renversement de cette tendance à la hausse, un surplus mondial de pétrole brut ayant commencé à exercer une pression à la baisse sur les prix. L'Indice des prix des matières brutes, une donnée clé des indicateurs des ressources naturelles, a affiché une baisse d'une année à l'autre de 20,9 % en novembre pour les produits énergétiques bruts.

Les reculs observés dans le sous-secteur de la foresterie (-0,9 %) ont été principalement attribuables aux scieries et aux produits en bois (-2,8 %). Cette baisse des prix suit des hausses substantielles enregistrées au cours de la dernière année, attribuables à la forte demande de logements aux États-Unis, jumelée aux tarifs américains sur le bois d'œuvre. Malgré ce recul, les prix des scieries et des produits en bois continuent d'être supérieurs aux niveaux historiques. Les diminutions de prix dans le sous-secteur des minéraux et de l'exploitation minière (-2,5 %) se sont concentrées dans l'extraction de minéraux métalliques (-5,4 %) et dans les produits de minéraux métalliques de première transformation (-4,0 %).

## Graphique 2 Indice des prix des ressources naturelles, produit intérieur brut

indice 2012=100



Source(s) : Tableau 38-10-0285-01.

### Les exportations de ressources naturelles augmentent, et les importations diminuent

Les exportations réelles dans le secteur des ressources naturelles ont progressé de 2,8 % au troisième trimestre, après avoir enregistré une hausse de 5,3 % au deuxième trimestre. Les exportations du sous-secteur des minéraux et de l'exploitation minière ont augmenté de 4,9 %, les exportations de métaux métalliques enregistrant une hausse marquée (+37,8 %) en raison de la reprise de la production de minerai de fer après de récentes interruptions de travail. Les exportations de produits énergétiques (+2,8 %) ont aussi progressé, tandis que les exportations de produits pétroliers raffinés totaux ont augmenté de 14,1 %.

Les exportations réelles dans le sous-secteur de la foresterie ont diminué de 2,8 %, les exportations de produits de pâtes et papiers primaires ayant reculé de 4,3 %.

Au troisième trimestre, les importations réelles dans le secteur des ressources naturelles ont diminué de façon marquée (-8,9 %). Les importations dans le sous-secteur de l'énergie ont diminué de 13,4 %, principalement en raison de la baisse enregistrée dans les produits pétroliers raffinés totaux (-26,5 %), la production au pays ayant augmenté en raison de la réouverture de nombreuses raffineries après des arrêts au cours du deuxième trimestre.

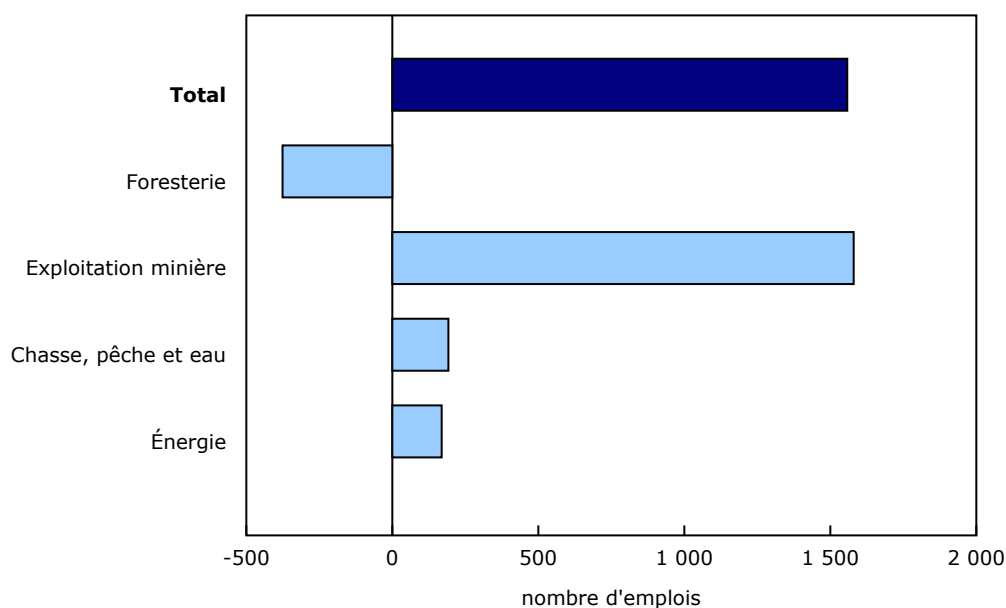
### Le nombre d'emplois augmente légèrement

Le nombre d'emplois dans le secteur des ressources naturelles a légèrement augmenté de 0,3 % au troisième trimestre, après avoir crû de 0,5 % au deuxième trimestre. Environ 1 600 emplois (+0,8 %) ont été créés dans le sous-secteur des minéraux et de l'exploitation minière, ce qui représente la hausse la plus marquée parmi les sous-secteurs. Le sous-secteur de la foresterie a perdu environ 400 emplois (-0,3 %).

---

### Graphique 3 Changements sur le plan de l'emploi, troisième trimestre

---



Source(s) : Tableau [38-10-0285-01](#), totalisations spéciales.

---

### Croissance des activités en aval

Les activités de deuxième et de troisième transformation dans le sous-secteur de la foresterie et dans celui des minéraux et de l'exploitation minière sont présentées de façon distincte dans les indicateurs des ressources naturelles à des fins d'analyse. Une proportion supplémentaire de 1,7 % du PIB canadien est attribuable à ces activités en aval.

Le PIB réel de ces activités supplémentaires en aval a diminué de 1,2 % au troisième trimestre. Les activités du sous-secteur de la foresterie en aval ont reculé de 2,7 %, tandis que les activités du sous-secteur des minéraux et de l'exploitation minière en aval ont diminué de 0,6 %.

## Note aux lecteurs

Les Indicateurs des ressources naturelles (IRN) proposent des indicateurs trimestriels pour les principaux agrégats du Compte satellite des ressources naturelles (CSRN), c'est-à-dire le produit intérieur brut (aux prix de base) nominal et réel, les extrants, les exportations et les importations réelles, et l'emploi. Les estimations tirées de ce compte sont directement comparables aux estimations se trouvant dans le Système canadien des comptes macroéconomiques.

Le sous-secteur de l'énergie représente environ les deux tiers du secteur des ressources naturelles au Canada, tandis que le sous-secteur de l'exploitation minière représente un peu plus de 20 %. Le reste du secteur des ressources naturelles est constitué des sous-secteurs de la foresterie (8 %) ainsi que de la chasse, de la pêche et de l'eau (4 %).

**Ressources naturelles de base :** Le CSRN définit les activités liées aux ressources naturelles comme étant celles qui produisent des biens et des services provenant d'actifs d'origine naturelle utilisés dans l'activité économique, ainsi qu'à la première transformation de ces biens (fabrication primaire).

**Activités en aval :** Bien qu'elles ne fassent pas partie du compte de base, les ressources naturelles exercent d'importants effets en aval sur d'autres secteurs. En général, cette production utilise une grande partie des produits issus de la fabrication primaire comme intrants.

À compter de la diffusion des IRN du troisième trimestre de 2018 et de la diffusion du CSRN de 2017, les estimations en dollars constants du produit intérieur brut et du commerce international ont été calculées selon une nouvelle année de référence (2012=100) (auparavant 2007=100) afin de correspondre aux autres comptes macroéconomiques.

**Note :** Les bioproduits issus des ressources naturelles ont été ajoutés au CSRN depuis la diffusion des IRN du premier trimestre de 2018. Pour les besoins de ce compte, les bioproduits sont répartis en quatre catégories :

### Sous-secteurs de l'énergie et de la foresterie :

1. **Sous-secteur de l'énergie :** Bioénergie
2. **Sous-secteur de l'énergie :** Biocarburants
3. **Sous-secteur de la foresterie :** Bioénergie et biocarburants issus de la biomasse forestière (un sous-ensemble de 1) et 2));
4. **Sous-secteur de la foresterie :** Autres bioproduits issus de la biomasse forestière

**Total des bioproduits de ressources naturelles =** Bioénergie (1) + biocarburants (2) + autres bioproduits issus de la biomasse forestière (4)

### Prochaine diffusion

Les données des indicateurs des ressources naturelles du quatrième trimestre de 2018 seront diffusées le 26 mars 2019.

Tableaux disponibles : [36-10-0456-01](#), [36-10-0458-01](#) à [36-10-0460-01](#) , [36-10-0490-01](#), [36-10-0596-01](#) et [38-10-0285-01](#).

**Définitions, source de données et méthodes : numéro d'enquête 1901.**

Il est possible de trouver de l'information supplémentaire dans les articles « [Compte satellite des ressources naturelles : Étude de faisabilité](#) » et « [Compte satellite des ressources naturelles - Sources et méthodes](#) », qui font partie de la publication *Compte des revenus et dépenses, série technique* ([13-604-M](#)).

La publication *Les nouveautés en matière de comptes économiques canadiens* ([13-605-X](#)) est accessible.

Le *Guide de l'utilisateur : Système canadien des comptes macroéconomiques* ([13-606-G](#)) est accessible.

Le *Guide méthodologique : Système canadien des comptes macroéconomiques* ([13-607-X](#)) est accessible.

Pour obtenir plus de renseignements ou pour en savoir davantage sur les concepts, les méthodes et la qualité des données, communiquez avec nous au 514-283-8300 ou composez sans frais le 1-800-263-1136 ([STATCAN.infostats-infostats.STATCAN@canada.ca](mailto:STATCAN.infostats-infostats.STATCAN@canada.ca)) ou communiquez avec les Relations avec les médias au 613-951-4636 ([STATCAN.mediahotline-ligneinfomedias.STATCAN@canada.ca](mailto:STATCAN.mediahotline-ligneinfomedias.STATCAN@canada.ca)).