

# Estimations du bétail, 1er juillet 2018

Diffusé à 8 h 30, heure de l'Est dans *Le Quotidien*, le jeudi 23 août 2018

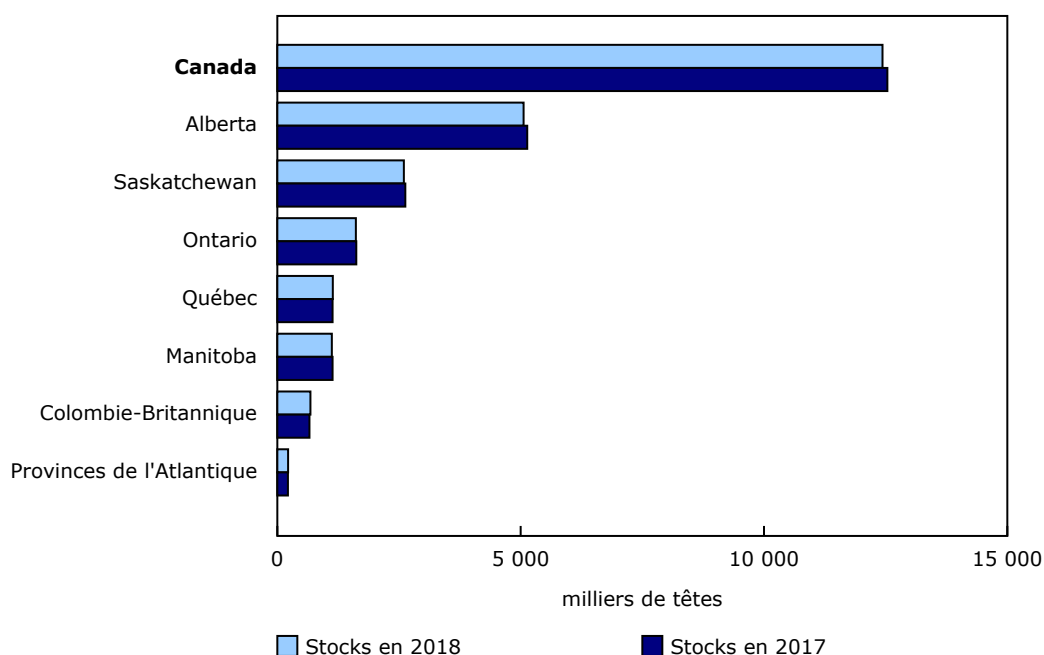
Les stocks de bovins et de porcs au 1<sup>er</sup> juillet affichaient une baisse par rapport au 1<sup>er</sup> juillet 2017. Il s'agit de la première diminution des stocks de porcs d'une année à l'autre depuis juillet 2014. Les stocks de bovins diminuent de façon continue depuis juillet 2005, à l'exception d'une légère hausse en juillet 2017. Les stocks de moutons ont cependant affiché leur première hausse en sept ans.

## Bovins

Le 1<sup>er</sup> juillet, les agriculteurs canadiens avaient 12,4 millions de bovins dans leurs fermes, en baisse de 0,8 % par rapport au 1<sup>er</sup> juillet 2017. Les stocks étaient 26,3 % inférieurs au sommet atteint en juillet 2005.

### Graphique 1

#### Total des stocks de bovins, 1<sup>er</sup> juillet 2017 et 2018



Source(s) : Tableau [32-10-0130-01](#).

Les producteurs de bovins ont conservé moins d'animaux de reproduction en 2018, puisque le nombre de génisses de boucherie conservées dans les exploitations agricoles canadiennes aux fins de reproduction a diminué de 2,6 % pour s'établir à 669 900 têtes, comparativement à la même date l'année précédente. Le nombre de vaches de boucherie a diminué de 1,2 % pour se fixer à 3,7 millions de têtes. Les stocks de veaux au 1<sup>er</sup> juillet ont baissé de 1,3 % pour se chiffrer à 4,0 millions de têtes. Le nombre de génisses destinées à l'engraissement a augmenté de 2,7 %, tandis que celui de bouvillons a baissé de 1,3 % par rapport au 1<sup>er</sup> juillet 2017.

Au 1<sup>er</sup> juillet, 72 660 exploitations agricoles ont déclaré des stocks de bovins et de veaux, ce qui représente un repli de 1,8 % par rapport au 1<sup>er</sup> juillet 2017 et de 3,5 % par rapport à la même date en 2016. Les agriculteurs canadiens avaient 1,4 million de vaches laitières et de génisses dans leurs fermes, en hausse de 0,8 % par rapport au 1<sup>er</sup> juillet 2017.



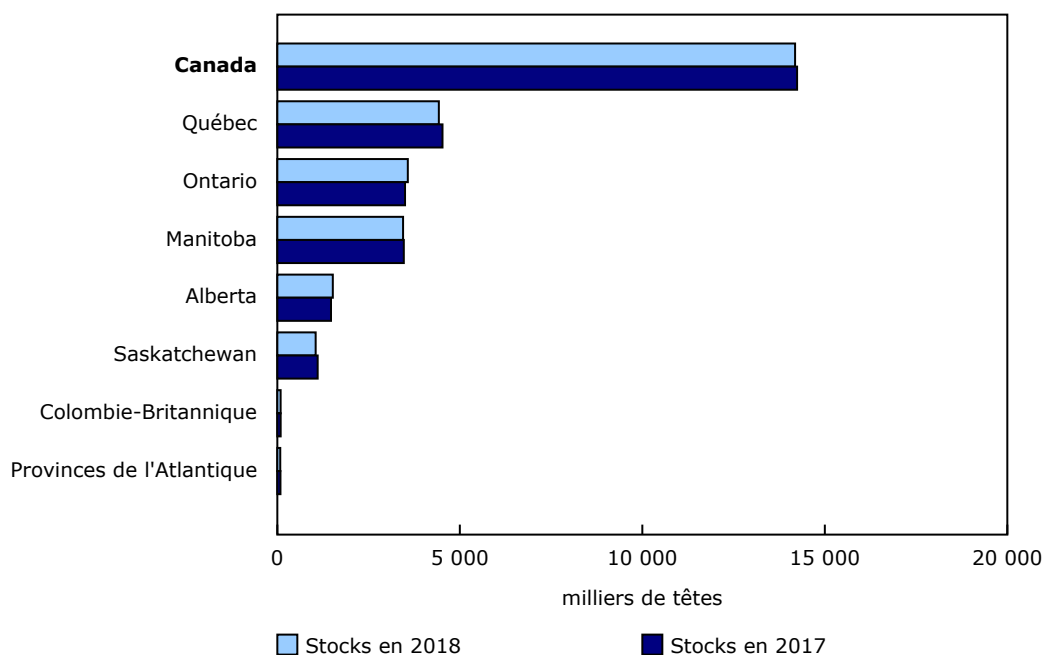
L'écoulement total des bovins et des veaux a augmenté de 3,5 %, sous l'effet des niveaux d'abattage de bovins plus élevés durant le premier semestre de 2018 comparativement à la même période en 2017. Le nombre total d'abattages a augmenté de 6,1 % pour se chiffrer à 1,7 million de têtes au cours des six premiers mois de 2018, ce qui marque la troisième hausse consécutive d'une année à l'autre. Les exportations internationales de bovins ont augmenté de 0,9 % durant le premier semestre de 2018 comparativement à la même période en 2017, pour atteindre 342 000 têtes.

Les prix des bovins d'abattage canadiens étaient en moyenne plus bas au cours de la première moitié de 2018 par rapport à la même période en 2017.

## Porcs

Les producteurs de porcs ont fait état de 14,2 millions de porcs, ce qui constitue une baisse de 0,4 % par rapport au 1<sup>er</sup> juillet 2017, de même qu'une première baisse en quatre ans. Cependant, les stocks de porcs demeurent 11,1 % plus élevés qu'au niveau du 1<sup>er</sup> juillet 2014. Au 1<sup>er</sup> juillet, le Canada comptait 8 115 fermes porcines, en baisse de 2,5 % par rapport à la même date l'année précédente. Ces fermes ont fait état de 1,2 million de truies et cochettes, ce qui représente une progression de 0,3 % par rapport au 1<sup>er</sup> juillet 2017.

**Graphique 2**  
**Total des stocks de porcs, 1<sup>er</sup> juillet 2017 et 2018**



Source(s) : Tableau 32-10-0145-01.

Le Canada a exporté 2,7 millions de porcs au cours de la première moitié de 2018, en baisse de 6,9 % comparativement à la même période en 2017.

L'abattage de porcs a diminué au Canada durant les six premiers mois de 2018, en baisse de 0,7 % comparativement à la même période en 2017, pour se chiffrer à 10,8 millions de têtes.

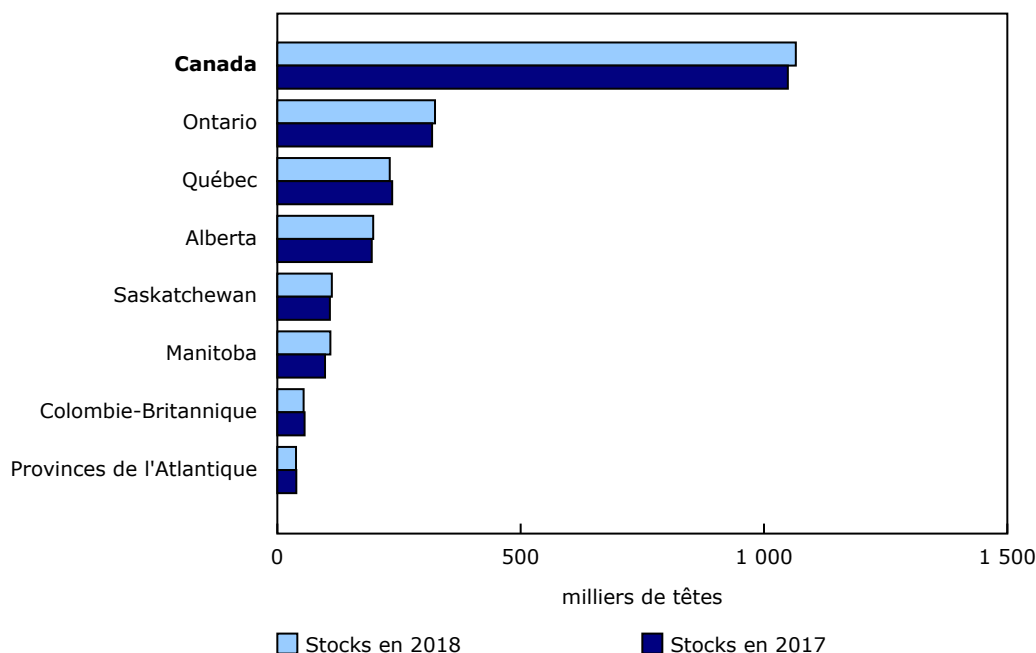
De janvier à juin 2018, la production de porcs (porcelets nés) s'est élevée à 14,1 millions de têtes, ce qui représente un recul de 4,5 % par rapport à la même période en 2017.

Les prix des porcs canadiens ont diminué au cours de la première moitié de 2018.

## Moutons

Les agriculteurs canadiens avaient 1 065 400 moutons et agneaux au 1<sup>er</sup> juillet 2018, ce qui représente une hausse de 1,6 % par rapport à la même date en 2017. Il s'agit de la première augmentation en sept ans.

**Graphique 3**  
**Total des stocks de moutons, 1<sup>er</sup> juillet 2017 et 2018**



Source(s) : Tableau [32-10-0129-01](#).

Le cheptel de reproduction de moutons s'est accru sous l'effet d'une hausse de 0,9 % du nombre de brebis, qui s'est chiffré à 524 800, et d'une hausse de 1,6 % du nombre d'agneaux de remplacement, qui a atteint 92 700. Parallèlement, les béliers ont affiché un léger recul de 0,8 % pour se fixer à 24 200 têtes. Le nombre d'agneaux de marché a augmenté de 2,5 % par rapport au 1<sup>er</sup> juillet 2017 pour se chiffrer à 423 700.

Durant le premier semestre de 2018, les exportations internationales de moutons ont diminué pour s'établir à 4 400 têtes, en baisse de 4,3 % comparativement à la même période en 2017.

Les prix des agneaux canadiens ont augmenté durant le premier semestre de 2018 comparativement à la même période en 2017.

### Note aux lecteurs

Les estimations du bétail sont offertes pour le Canada et les provinces, ainsi que pour les États-Unis.

Tableaux disponibles : [32-10-0125-01](#), [32-10-0126-01](#), [32-10-0129-01](#), [32-10-0130-01](#), [32-10-0139-01](#) à [32-10-0141-01](#) et [32-10-0144-01](#) à [32-10-0150-01](#) .

Définitions, source de données et méthodes : numéro d'enquête [3460](#).

Pour obtenir plus de renseignements ou pour en savoir davantage sur les concepts, les méthodes et la qualité des données, communiquez avec nous au 514-283-8300 ou composez sans frais le 1-800-263-1136 ([STATCAN.infostats-infostats.STATCAN@canada.ca](mailto:STATCAN.infostats-infostats.STATCAN@canada.ca)), ou communiquez avec les Relations avec les médias au 613-951-4636 ([STATCAN.mediahotline-ligneinfomedias.STATCAN@canada.ca](mailto:STATCAN.mediahotline-ligneinfomedias.STATCAN@canada.ca)).