

Opérations internationales du Canada en valeurs mobilières, mars 2018

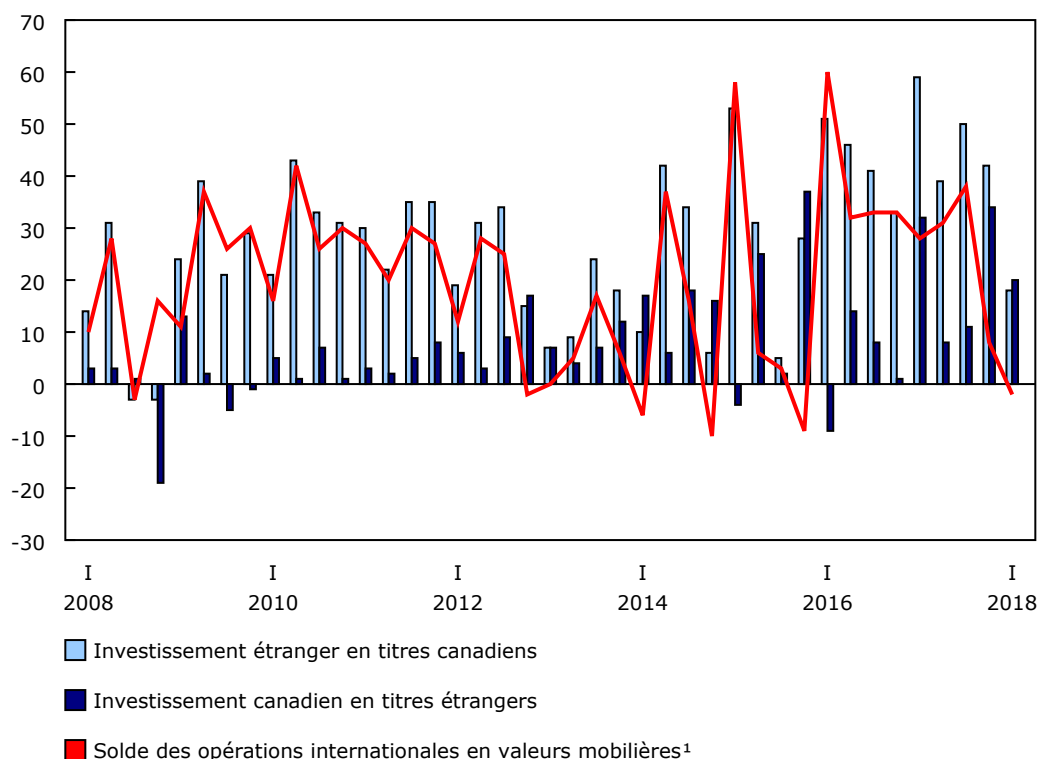
Diffusé à 8 h 30, heure de l'Est dans *Le Quotidien*, le jeudi 17 mai 2018

Les investissements étrangers en titres canadiens se sont chiffrés à 6,1 milliards de dollars en mars, alimentés principalement par les acquisitions d'instruments du marché monétaire. Parallèlement, les investisseurs canadiens ont réduit leurs avoirs en titres étrangers de 1,9 milliard de dollars, ce qui représente un premier désinvestissement en quatre mois.

Au premier trimestre de 2018, les opérations internationales du Canada en valeurs mobilières ont généré une sortie nette de fonds de l'économie de 1,7 milliard de dollars, après avoir généré une entrée nette de fonds pendant huit trimestres consécutifs.

Graphique 1 Opérations internationales du Canada en valeurs mobilières, trimestriel

milliards de dollars



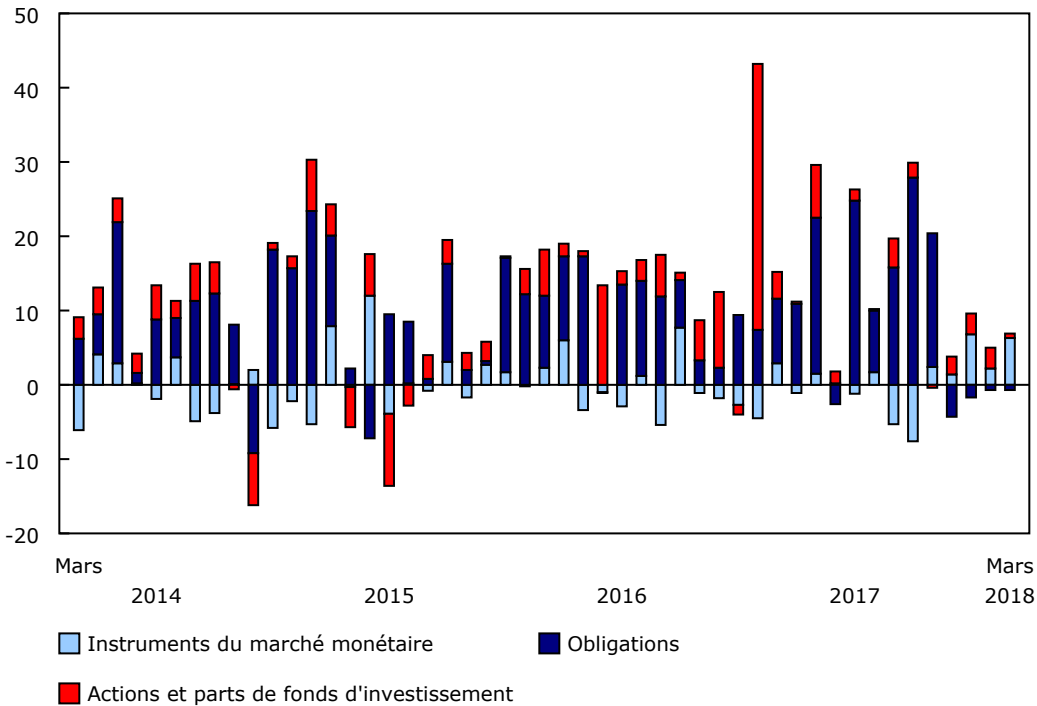
1. Une valeur positive indique une entrée nette de fonds et une valeur négative indique une sortie nette de fonds.
Source(s) : Tableau CANSIM 376-0132.

Les investisseurs étrangers continuent de réduire leurs avoirs en obligations du gouvernement fédéral

Les investissements étrangers en titres canadiens se sont chiffrés à 6,1 milliards de dollars en mars, alimentés principalement par les acquisitions d'instruments du marché monétaire. Au cours du premier trimestre, les achats étrangers se sont établis à 18,3 milliards de dollars, ce qui représente l'investissement trimestriel le plus faible depuis le troisième trimestre de 2015.

Graphique 2 Investissements étrangers en titres canadiens

milliards de dollars

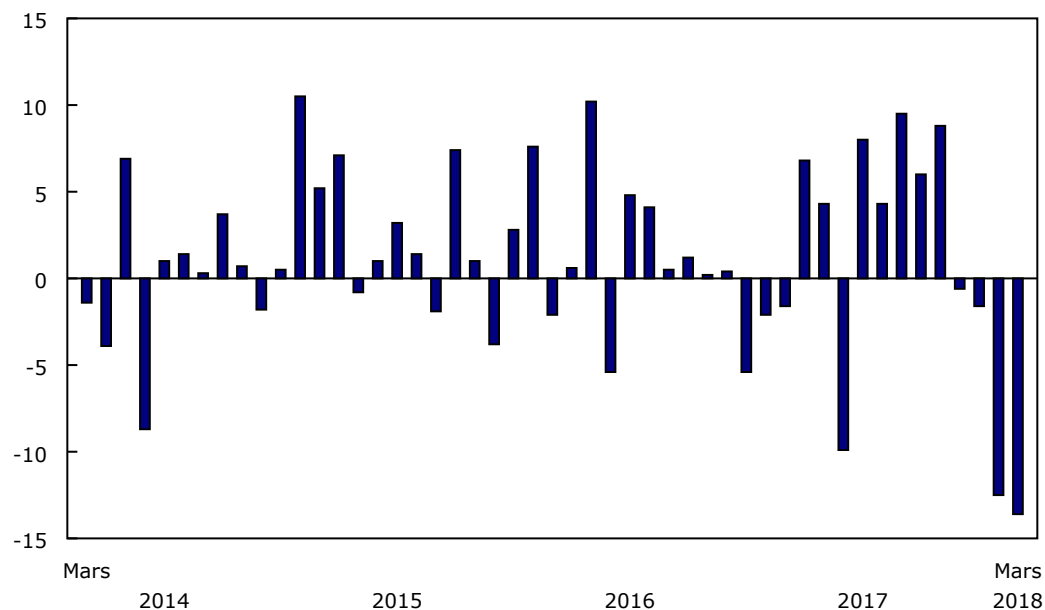


Source(s) : Tableau CANSIM 376-0131.

Les investisseurs étrangers ont réduit leurs avoirs en obligations canadiennes de 690 millions de dollars en mars, ce qui marque un quatrième mois consécutif de désinvestissement. Les investisseurs non résidents ont réduit leurs avoirs en obligations du gouvernement fédéral d'un montant sans précédent de 13,6 milliards de dollars en mars, à la suite d'un désinvestissement de 12,5 milliards de dollars en février. Les ventes d'obligations à court terme sur le marché secondaire et les remboursements ont contribué à la baisse. Ce désinvestissement s'est produit dans le contexte d'une diminution de l'encours total des obligations de l'administration publique fédérale. Des investissements étrangers de 11,3 milliards de dollars dans les obligations de sociétés privées, principalement dans les nouvelles obligations libellées en euros, ont modéré la diminution totale au cours du mois.

Graphique 3 Investissements étrangers en obligations du gouvernement fédéral

milliards de dollars



Source(s) : Tableau CANSIM 376-0131.

Les investisseurs étrangers ont accru leurs acquisitions sur le marché monétaire canadien en ajoutant 6,3 milliards de dollars de titres à leurs actifs en mars, ce qui fait suite à un investissement de 2,2 milliards de dollars enregistré en février. L'investissement s'est concentré dans les acquisitions étrangères d'effets de sociétés privées et des administrations publiques provinciales. Le dollar canadien s'est légèrement déprécié par rapport à la devise américaine au cours du mois.

Les investissements étrangers en actions canadiennes se sont chiffrés à 562 millions de dollars en mars, en baisse par rapport aux investissements de 2,8 milliards de dollars enregistrés le mois précédent. L'activité s'est concentrée dans les acquisitions étrangères d'actions canadiennes dans les secteurs de la gestion de sociétés et d'entreprises et de la fabrication. Le cours des actions canadiennes a légèrement diminué pendant le mois.

Les investisseurs canadiens réduisent leurs avoirs en actions étrangères

Les investisseurs canadiens ont vendu pour 1,9 milliard de dollars de titres étrangers en mars. Un important désinvestissement en actions étrangères a été modéré par des acquisitions de titres d'emprunt étrangers. Pour l'ensemble du premier trimestre, l'investissement canadien en titres étrangers s'est chiffré à 20,0 milliards de dollars, sous l'effet de fortes acquisitions d'actions étrangères en janvier.

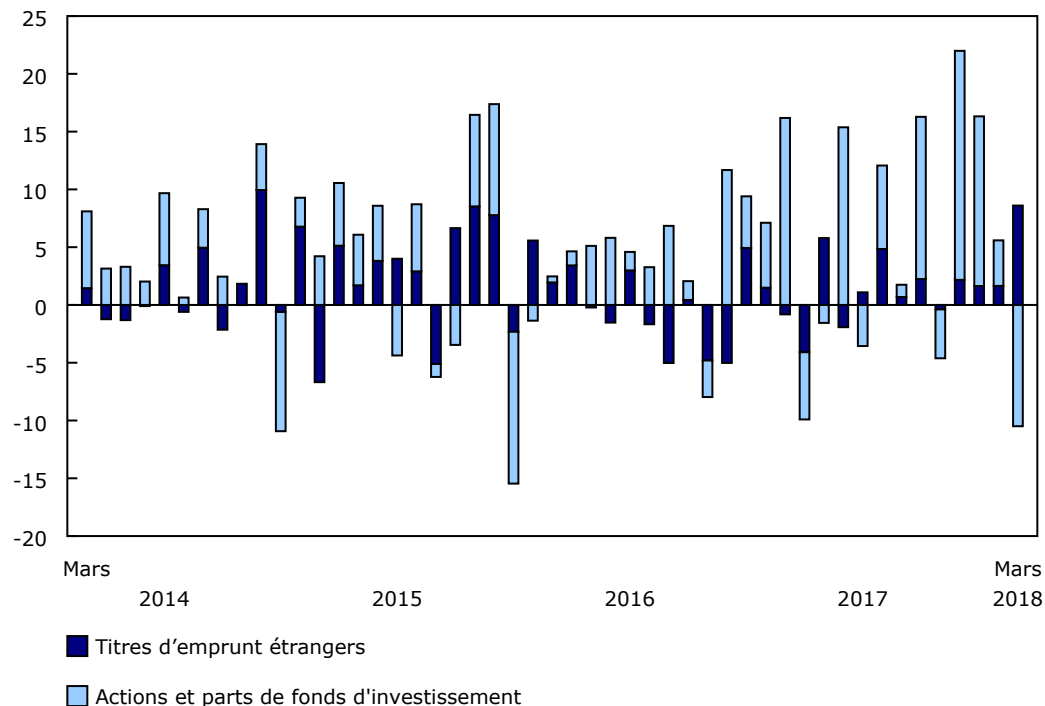
Les Canadiens ont réduit leurs avoirs en actions étrangères de 10,5 milliards de dollars en mars, après avoir fait des acquisitions de 38,4 milliards de dollars au cours des trois mois précédents. La réduction de mars ciblait à la fois les actions américaines et les actions étrangères non américaines. Il s'agit d'un désinvestissement sans précédent des avoirs en actions américaines et de la baisse la plus prononcée des avoirs en actions non américaines depuis avril 2017. Le cours des actions américaines a diminué de 2,7 % pendant le mois.

Les investissements canadiens en titres d'emprunt étrangers ont atteint 8,6 milliards de dollars en mars, ce qui représente le plus important investissement depuis décembre 2014. La hausse s'est concentrée dans les acquisitions d'obligations étrangères non américaines et d'obligations de sociétés américaines.

Aux États-Unis, les taux d'intérêt à long terme ont légèrement diminué, alors que les taux d'intérêt à court terme ont augmenté de 14 points de base en mars. Par comparaison, les taux à court et long termes ont diminué au Canada. Par conséquent, le différentiel entre les taux américains et canadiens s'est accru en faveur des investissements aux États-Unis.

Graphique 4 Investissements canadiens en titres étrangers

milliards de dollars



Source(s) : Tableau CANSIM 376-0131.

Note aux lecteurs

Les séries de données sur les opérations internationales en valeurs mobilières ont trait aux opérations de portefeuille en actions et parts de fonds d'investissement, en obligations et en instruments du marché monétaire, tant pour les émissions canadiennes qu'étrangères. Cette activité exclut les transactions en actions et en instruments d'emprunt entre entreprises affiliées, celles-ci étant classées comme investissement direct étranger dans les comptes internationaux.

Les actions et parts de fonds d'investissement comprennent les actions ordinaires et privilégiées ainsi que les unités/parts de fonds d'investissement.

Les titres d'emprunt comprennent les obligations et les instruments du marché monétaire.

Les obligations ont une échéance initiale de plus d'une année.

Les instruments du marché monétaire ont une échéance initiale d'une année ou moins.

Les effets du gouvernement du Canada englobent les bons du Trésor ainsi que les billets du gouvernement du Canada libellés en dollars américains.

À moins d'avis contraire, toutes les valeurs figurant dans le présent communiqué correspondent à des opérations nettes.

Prochaine diffusion

Les données d'avril sur les opérations internationales du Canada en valeurs mobilières seront diffusées le 15 juin.

Tableau 1
Opérations internationales du Canada en valeurs mobilières

	Janvier 2018	Février 2018	Mars 2018	Janvier à mars 2017	Janvier à mars 2018
millions de dollars					
Investissements étrangers en titres canadiens	7 866	4 322	6 148	59 382	18 336
Titres d'emprunt	5 111	1 547	5 586	21 260	12 244
Instruments du marché monétaire	6 839	2 237	6 275	-4 247	15 351
Administrations publiques	-1 116	1 980	2 154	-7 464	3 018
Administration publique fédérale	-1 338	1 571	82	-2 022	315
Autres administrations publiques	223	409	2 072	-5 442	2 704
Sociétés	7 955	258	4 122	3 217	12 335
Entreprises publiques	1 301	1 531	1 719	-777	4 551
Sociétés privées	6 653	-1 273	2 403	3 995	7 783
Obligations	-1 727	-691	-690	25 506	-3 108
Administrations publiques	-2 982	-9 040	-13 630	-59	-25 652
Administration publique fédérale	-1 558	-12 459	-13 615	-9 081	-27 632
Autres administrations publiques	-1 423	3 419	-14	9 021	1 982
Sociétés	1 254	8 349	12 940	25 565	22 543
Entreprises publiques	-254	1 744	1 682	9 490	3 172
Sociétés privées	1 508	6 605	11 258	16 075	19 371
Actions et parts de fonds d'investissement	2 755	2 775	562	38 122	6 092
Actions	2 378	2 653	660	38 078	5 691
Parts de fonds d'investissement	376	122	-98	43	400
Investissements canadiens en titres étrangers	16 320	5 591	-1 896	31 877	20 015
Titres d'emprunt	1 637	1 648	8 600	5 609	11 885
Instruments du marché monétaire	-151	66	1 462	2 361	1 377
Obligations	1 788	1 582	7 138	3 247	10 508
Actions et parts de fonds d'investissement	14 684	3 942	-10 496	26 270	8 130

Note(s) : Dans ce tableau, une valeur positive indique une augmentation de l'investissement et une valeur négative indique une diminution de l'investissement. Les transactions sont enregistrées sur une base nette. Les chiffres ayant été arrondis, leur somme peut ne pas correspondre aux totaux.

Source(s) : Tableaux CANSIM [376-0131](#) et [376-0139](#).

Données offertes dans CANSIM : tableaux [376-0131 à 376-0139](#), [376-0145 à 376-0147](#) et [376-0162](#).

Définitions, source de données et méthodes : numéro d'enquête [1535](#).

Le *Guide méthodologique : Système canadien des comptes macroéconomiques* ([13-607-X](#)) est disponible.

Le *Guide de l'utilisateur : Système canadien des comptes macroéconomiques* ([13-606-G](#)) est disponible. Cette publication sera mise à jour pour demeurer pertinente.

La mise à jour du produit *Centre de statistiques du Canada et le monde – États-Unis* ([13-609-X](#)) est accessible en ligne. Ce produit illustre la nature et l'importance des relations économiques et financières du Canada avec les États-Unis à l'aide de graphiques et de tableaux interactifs. Ce produit propose un accès facile à de l'information touchant le commerce, l'investissement, l'emploi et les voyages, y compris le commerce de marchandises selon les provinces canadiennes et les États américains.

Pour obtenir plus de renseignements, communiquez avec nous au 514-283-8300 ou composez sans frais le 1-800-263-1136 (STATCAN.infostats-infostats.STATCAN@canada.ca).

Pour en savoir davantage sur les concepts, les méthodes et la qualité des données, communiquez avec Éric Simard au 613-219-5932 (eric.simard@canada.ca), Division du commerce et des comptes internationaux.