

Opérations internationales du Canada en valeurs mobilières, février 2018

Diffusé à 8 h 30, heure de l'Est dans Le Quotidien, le mardi 17 avril 2018

Les investissements étrangers en titres canadiens ont totalisé 4,0 milliards de dollars en février, en baisse par rapport aux 5,6 milliards de dollars enregistrés en janvier. Parallèlement, les investissements canadiens en titres étrangers ont connu un ralentissement pour s'établir à 6,3 milliards de dollars, après deux mois consécutifs d'importantes acquisitions.

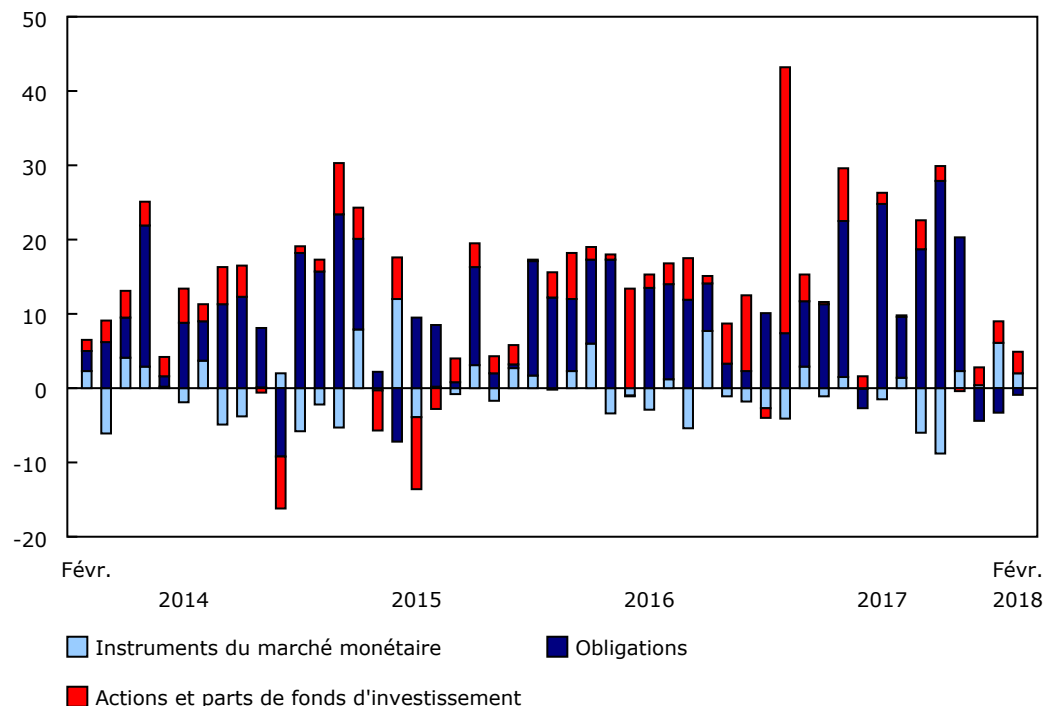
Par conséquent, les opérations internationales en valeurs mobilières ont généré une sortie nette de fonds de 2,4 milliards de dollars de l'économie canadienne au cours du mois, la troisième sortie nette mensuelle de fonds consécutive.

Les investisseurs étrangers réduisent leurs avoirs en obligations du gouvernement fédéral

Les investisseurs étrangers ont ajouté 4,0 milliards de dollars de titres canadiens à leurs portefeuilles en février. Ils ont augmenté leurs avoirs en titres de sociétés canadiennes et ont vendu des obligations du gouvernement fédéral au cours du mois.

Graphique 1 Investissements étrangers en titres canadiens

milliards de dollars



Source(s) : Tableau CANSIM 376-0131.



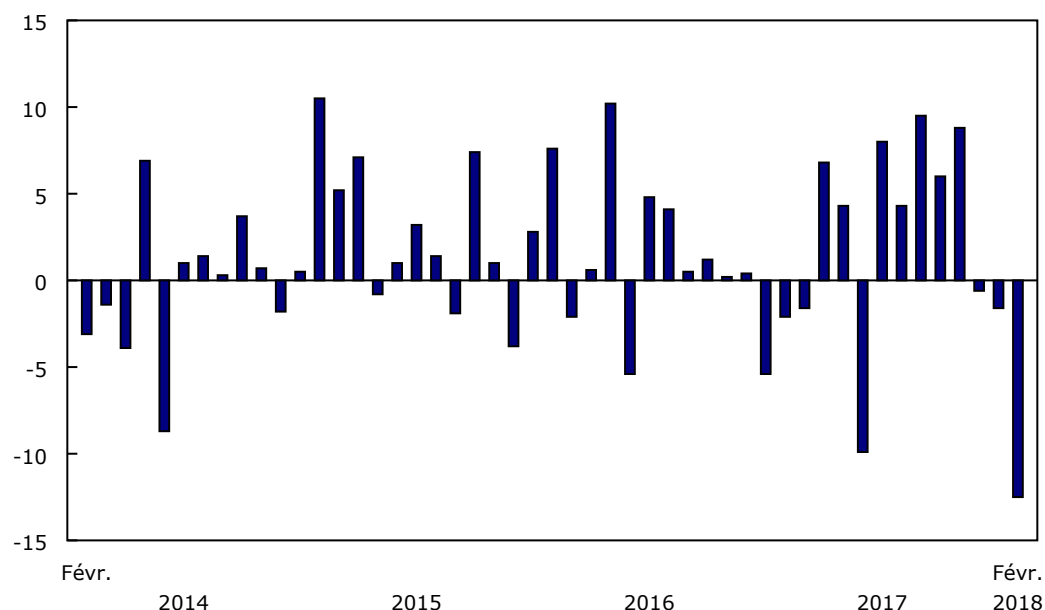
Les investisseurs étrangers ont réduit leurs avoirs en obligations canadiennes de 897 millions de dollars en février, un troisième mois consécutif de désinvestissement. L'activité au cours du mois a principalement reflété des ventes d'obligations des administrations publiques atténuées par des achats d'obligations de sociétés. Les investisseurs étrangers ont réduit leurs avoirs en obligations du gouvernement fédéral d'une somme sans précédent de 12,5 milliards de dollars en février, principalement des ventes d'obligations à moyen terme sur le marché secondaire.

Depuis le début de l'année, les investisseurs étrangers ont réduit leurs avoirs en obligations du gouvernement fédéral de 14,0 milliards de dollars, comparativement à des investissements totaux de 36,0 milliards de dollars au cours de la deuxième moitié de 2017. Les acquisitions d'obligations de sociétés par des non-résidents se sont élevées à 8,1 milliards de dollars en février, principalement sous forme de nouvelles émissions libellées en dollars américains. Parallèlement, les investissements étrangers en obligations des administrations publiques provinciales ont atteint 3,4 milliards de dollars, soit le niveau le plus élevé depuis mai 2017.

Les taux d'intérêt à long terme du Canada ont diminué de six points de base au cours du mois, affichant leur première baisse en trois mois et suivant une tendance générale à la hausse depuis juin 2017. Le dollar canadien s'est déprécié de 3,3 cents américains par rapport au dollar américain en février.

Graphique 2 Investissements étrangers en obligations du gouvernement fédéral

milliards de dollars



Source(s) : Tableau CANSIM 376-0131.

Les investissements étrangers en instruments du marché monétaire canadien ont connu un ralentissement pour se fixer à 2,0 milliards de dollars en février, après avoir atteint 6,1 milliards de dollars en janvier. Les acquisitions étrangères d'effets du gouvernement fédéral ainsi que des entreprises publiques fédérales ont été atténuées par un désinvestissement dans les effets de sociétés privées au cours du mois. Les taux d'intérêt à court terme au Canada ont diminué de six points de base en février.

Les investissements étrangers en actions canadiennes se sont chiffrés à 2,9 milliards de dollars en février. Il s'agit des investissements les plus élevés en cinq mois. Les achats étrangers ont principalement ciblé les actions du secteur de la finance et des assurances, et plus particulièrement du secteur bancaire. Le cours des actions canadiennes a diminué de 3,2 % en février.

Les investissements canadiens en titres étrangers ralentissent

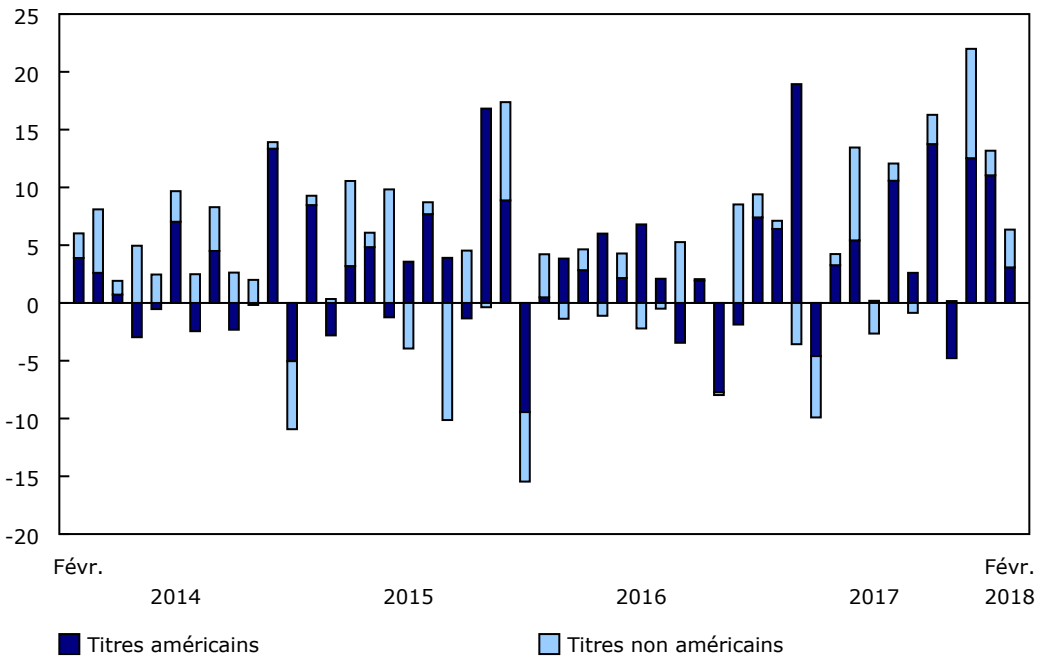
Les acquisitions canadiennes de titres étrangers ont connu un ralentissement pour se chiffrer à 6,3 milliards de dollars en février, après d'importants investissements de 35,2 milliards de dollars au cours des deux mois précédents.

Les investissements canadiens en actions étrangères ont atteint 4,7 milliards de dollars en février et ont principalement ciblé les actions américaines. Le cours des actions américaines, qui a diminué tôt pendant le mois et qui a partiellement remonté par la suite, a diminué de 3,9 % en février.

Les investisseurs canadiens ont ajouté 1,6 milliard de dollars de titres d'emprunt étrangers à leurs avoirs en février. Les achats de titres étrangers non américains ont été atténués par les ventes de bons du Trésor américain au cours du mois. Aux États-Unis, les taux d'intérêt à long terme ont augmenté de 28 points de base, et les taux d'intérêt à court terme ont connu une hausse de 16 points de base au cours du mois.

Graphique 3 Investissements canadiens en titres étrangers

milliards de dollars



Source(s) : Tableau CANSIM 376-0131.

Note aux lecteurs

Les séries de données sur les opérations internationales en valeurs mobilières ont trait aux opérations de portefeuille en actions et parts de fonds d'investissement, en obligations et en instruments du marché monétaire, tant pour les émissions canadiennes qu'étrangères. Cette activité exclut les transactions en actions et en instruments d'emprunt entre entreprises affiliées, celles-ci étant classées comme investissement direct étranger dans les comptes internationaux.

*Les **actions et parts de fonds d'investissement** comprennent les actions ordinaires et privilégiées ainsi que les unités/parts de fonds d'investissement.*

*Les **titres d'emprunt** comprennent les obligations et les instruments du marché monétaire.*

*Les **obligations** ont une échéance initiale de plus d'une année.*

*Les **instruments du marché monétaire** ont une échéance initiale d'une année ou moins.*

*Les **effets du gouvernement du Canada** englobent les bons du Trésor ainsi que les billets du gouvernement du Canada libellés en dollars américains.*

À moins d'avis contraire, toutes les valeurs figurant dans le présent communiqué correspondent à des opérations nettes.

Prochaine diffusion

Les données de mars sur les opérations internationales du Canada en valeurs mobilières seront diffusées le 17 mai.

Tableau 1
Opérations internationales du Canada en valeurs mobilières

	Décembre 2017	Janvier 2018	Février 2018	Janvier à février 2017	Janvier à février 2018
millions de dollars					
Investissements étrangers en titres canadiens	-1 555	5 632	3 960	45 113	9 592
Titres d'emprunt	-3 955	2 778	1 093	10 621	3 871
Instruments du marché monétaire	401	6 119	1 990	-6 841	8 109
Administrations publiques	858	-1 833	1 732	-7 652	-101
Administration publique fédérale	-1 267	-1 338	1 571	-3 375	233
Autres administrations publiques	2 125	-494	161	-4 277	-333
Sociétés	-458	7 952	258	813	8 210
Entreprises publiques	-40	1 301	1 531	-793	2 832
Sociétés privées	-417	6 651	-1 273	1 606	5 378
Obligations	-4 356	-3 341	-897	17 461	-4 238
Administrations publiques	-4 826	-2 981	-9 039	508	-12 020
Administration publique fédérale	-625	-1 558	-12 459	-7 531	-14 017
Autres administrations publiques	-4 201	-1 422	3 420	8 039	1 998
Sociétés	470	-360	8 142	16 954	7 782
Entreprises publiques	-5 682	-253	1 545	7 314	1 292
Sociétés privées	6 152	-107	6 598	9 640	6 491
Actions et parts de fonds d'investissement	2 400	2 854	2 867	34 492	5 721
Actions	2 482	2 477	2 745	34 632	5 222
Parts de fonds d'investissement	-82	376	122	-140	498
Investissements canadiens en titres étrangers	21 991	13 175	6 347	16 511	19 522
Titres d'emprunt	2 172	1 636	1 648	6 424	3 284
Instruments du marché monétaire	148	-151	66	1 353	-85
Obligations	2 024	1 788	1 582	5 071	3 370
Actions et parts de fonds d'investissement	19 818	11 538	4 699	10 088	16 237

Note(s) : Dans ce tableau, une valeur positive indique une augmentation de l'investissement et une valeur négative indique une diminution de l'investissement. Les transactions sont enregistrées sur une base nette. Les chiffres ayant été arrondis, leur somme peut ne pas correspondre aux totaux.

Source(s) : Tableaux CANSIM [376-0131](#) et [376-0139](#).

Données offertes dans CANSIM : tableaux [376-0131 à 376-0139](#), [376-0145 à 376-0147](#) et [376-0162](#).

Définitions, source de données et méthodes : numéro d'enquête [1535](#).

Le *Guide méthodologique : Système canadien des comptes macroéconomiques* ([13-607-X](#)) est disponible.

Le *Guide de l'utilisateur : Système canadien des comptes macroéconomiques* ([13-606-G](#)) est disponible. Cette publication sera mise à jour pour demeurer pertinente.

La mise à jour du produit *Centre de statistiques du Canada et le monde – États-Unis* ([13-609-X](#)) est accessible en ligne. Ce produit illustre la nature et l'importance des relations économiques et financières du Canada avec les États-Unis à l'aide de graphiques et de tableaux interactifs. Ce produit propose un accès facile à de l'information touchant le commerce, l'investissement, l'emploi et les voyages, y compris le commerce de marchandises selon les provinces canadiennes et les États américains.

Pour obtenir plus de renseignements, communiquez avec nous au 514-283-8300 ou composez sans frais le 1-800-263-1136 (STATCAN.infostats-infostats.STATCAN@canada.ca).

Pour en savoir davantage sur les concepts, les méthodes et la qualité des données, communiquez avec Éric Simard au 613-219-5932 (eric.simard@canada.ca), Division du commerce et des comptes internationaux.