

Indicateurs des ressources naturelles, troisième trimestre de 2017

Diffusé à 8 h 30, heure de l'Est dans Le Quotidien, le jeudi 18 janvier 2018

Légère augmentation du volume de production des ressources naturelles

Le produit intérieur brut (PIB) réel des ressources naturelles, ou le volume d'activité économique attribuable aux ressources naturelles, s'est légèrement accru de 0,1 % au troisième trimestre, après avoir augmenté de 2,4 % au deuxième trimestre. En comparaison, le PIB pour l'ensemble de l'économie a progressé de 0,6 % au troisième trimestre.

L'énergie (-0,2 %), qui représente le plus grand sous-secteur, a enregistré une légère baisse, tandis que la croissance a été négative ou nulle dans la plupart des groupes de produits. L'électricité (+4,0 %) a été le seul groupe de produits ayant affiché une croissance dans ce sous-secteur. Le sous-secteur des forêts (-1,2 %) a aussi connu une baisse. Ces deux sous-secteurs ont été touchés par les feux de forêt au cours du trimestre, ce qui a entraîné l'interruption temporaire de la production à certains endroits. Il s'agit aussi du premier trimestre complet au cours duquel les droits américains sur le bois d'œuvre se sont appliqués.

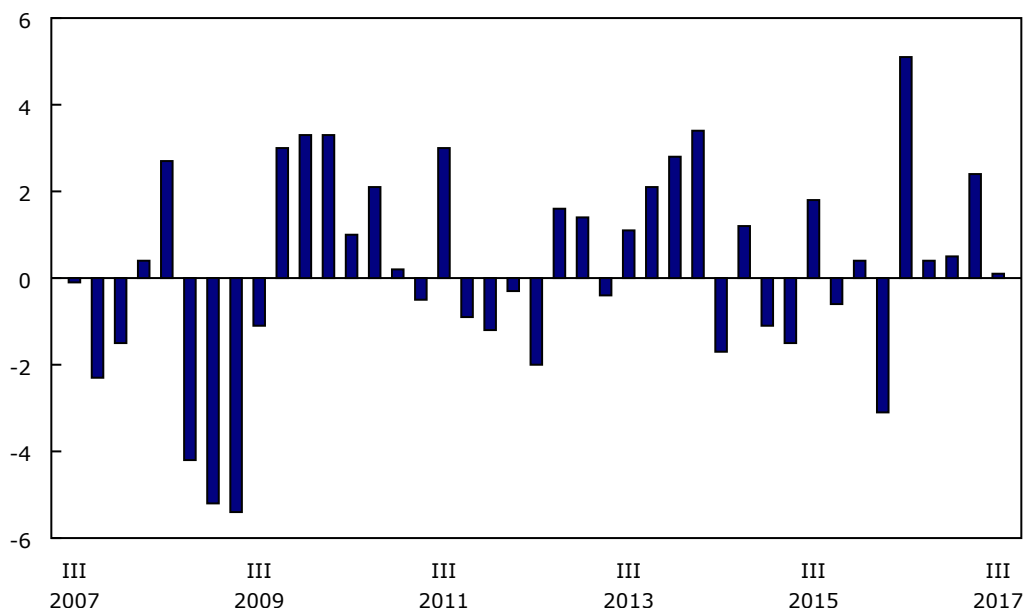
Au cours du troisième trimestre, seul le sous-secteur des minéraux et de l'exploitation minière (+1,8 %) a enregistré une hausse. Cette croissance a été principalement attribuable à l'extraction de minerais non métalliques (+9,7 %), qui a coïncidé avec l'ouverture de la mine de potasse Bethune en Saskatchewan.

L'activité du secteur des ressources naturelles s'est élevée à 211 milliards de dollars (en valeur nominale, aux taux annuels) au troisième trimestre, ce qui représente 10,6 % du PIB canadien.

Graphique 1

Croissance du produit intérieur brut réel attribuable à l'activité des ressources naturelles

variation en %



Source(s) : Tableau CANSIM 388-0010.



Statistique
Canada

Statistics
Canada

Canada

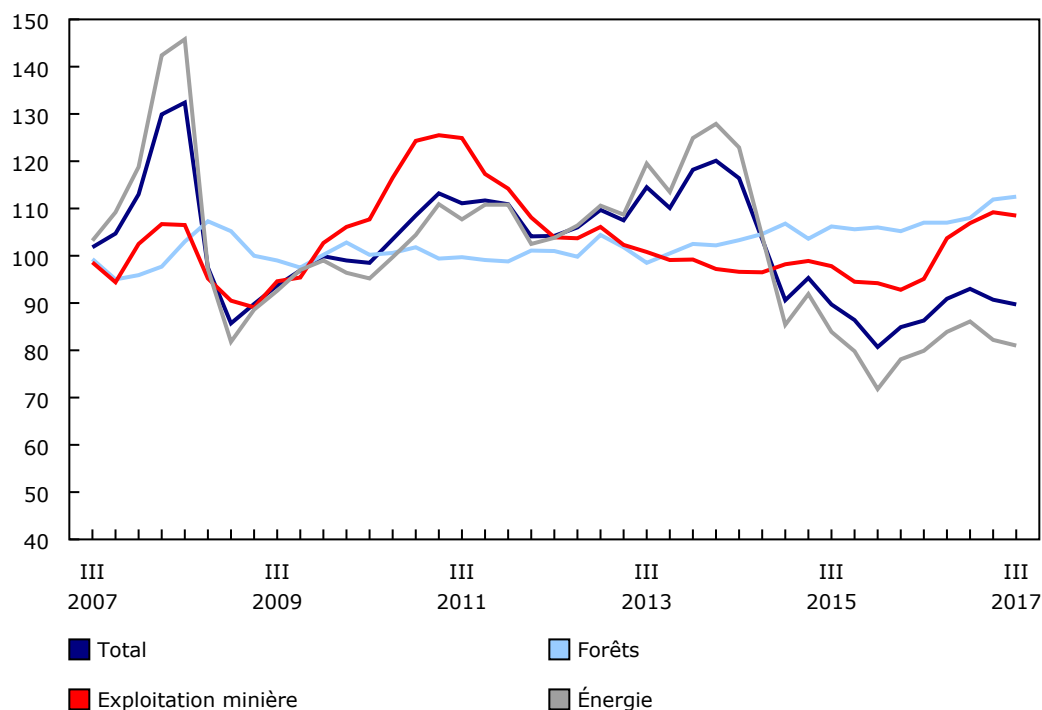
Baisse des prix des ressources naturelles

Les prix des ressources naturelles ont diminué de 1,1 % au troisième trimestre, en raison surtout de la baisse des prix dans le sous-secteur de l'énergie (-1,5 %). La baisse a été concentrée dans quelques groupes de produits, l'extraction du pétrole brut (-5,8 %) venant en tête. Les prix du sous-secteur des minéraux et de l'exploitation minière (-0,6 %) ont aussi reculé.

Les prix ont augmenté dans le sous-secteur des forêts (+0,6 %), et la hausse la plus importante des prix a été observée dans les produits bruts du bois et du bois de scierie (+2,1 %). Malgré une baisse au cours des deux derniers trimestres, les prix des ressources naturelles sont demeurés supérieurs de 3,9 % à ceux du même trimestre de l'année précédente.

Graphique 2 Indice des prix des ressources naturelles, produit intérieur brut

indice 2007=100



Source(s) : Tableau CANSIM 388-0010.

Baisse des volumes d'exportation et d'importation

Les exportations réelles dans le secteur des ressources naturelles ont reculé de 2,0 % au troisième trimestre, après avoir enregistré une hausse de 3,5 % au deuxième trimestre. Les exportations d'énergie ont diminué de 2,2 %, en raison d'une baisse de 8,0 % des exportations de gaz naturel. Les exportations du sous-secteur des minéraux et de l'exploitation minière ont reculé de 1,6 %, tandis que les exportations du sous-secteur des forêts ont diminué de 1,8 %. La baisse a touché principalement le bois de scierie et le bois d'œuvre.

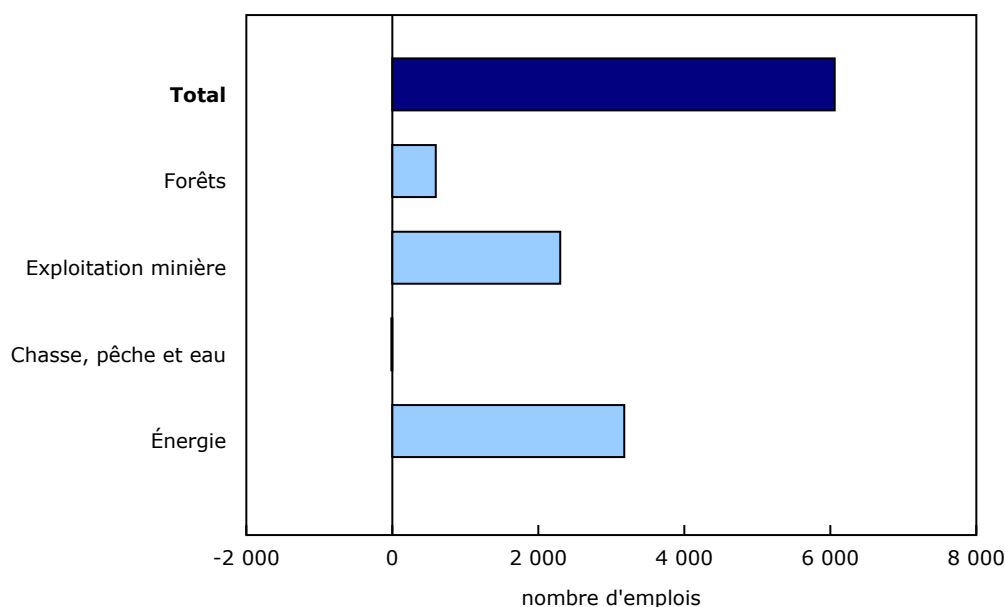
Au troisième trimestre, les importations réelles dans le secteur des ressources naturelles ont reculé de 2,6 %. Le sous-secteur de l'énergie (-3,0 %) a principalement été à l'origine de la baisse, tandis que les importations de pétrole brut ont baissé de 14,0 %.

Hausse de l'emploi au troisième trimestre

Le nombre d'emplois dans le secteur des ressources naturelles a augmenté de 1,0 % au troisième trimestre, la plupart des sous-secteurs ayant affiché une croissance. La hausse est surtout attribuable au sous-secteur de l'énergie, qui a vu le nombre d'emplois augmenter de 3 200 (+1,2 %). Cette hausse de l'emploi fait suite à l'augmentation de 6 800 emplois dans ce sous-secteur au deuxième trimestre.

Au cours du trimestre, 2 300 emplois (+1,1 %) se sont ajoutés au sous-secteur des minéraux et de l'exploitation minière, tandis que 600 emplois (+0,5 %) se sont ajoutés au sous-secteur des forêts. En comparaison, le nombre d'emplois pour l'ensemble des industries a progressé de 0,6 % au troisième trimestre.

Graphique 3 Changements sur le plan de l'emploi, troisième trimestre de 2017



Source(s) : Tableau CANSIM 388-0010, totalisations spéciales.

Diminution des activités en aval

Les activités de deuxième et de troisième transformation dans le sous-secteur des forêts et dans celui des minéraux et de l'exploitation minière font partie des indicateurs des ressources naturelles aux fins d'analyse. Une proportion supplémentaire de 1,6 % du PIB canadien est attribuable à ces activités en aval.

Le PIB réel de ces activités supplémentaires en aval s'est accru de 0,5 % au troisième trimestre.

Note aux lecteurs

Les indicateurs des ressources naturelles proposent des indicateurs trimestriels pour les principaux agrégats du compte satellite des ressources naturelles, c'est-à-dire le produit intérieur brut nominal et réel, les extrants, les exportations et les importations réelles, et l'emploi. Les estimations tirées de ce compte sont directement comparables aux estimations se trouvant dans le Système canadien des comptes macroéconomiques.

Le sous-secteur de l'énergie représente environ les deux tiers du secteur des ressources naturelles au Canada, tandis que le sous-secteur de l'exploitation minière représente à peine plus de 20 %. Le reste du secteur des ressources naturelles est constitué des sous-secteurs des forêts (8 %) ainsi que de la chasse, de la pêche et de l'eau (4 %).

Prochaine diffusion

Les données des indicateurs des ressources naturelles du quatrième trimestre de 2017 seront diffusées le 27 mars 2018.

Données offertes dans CANSIM : tableaux [388-0005](#) à [388-0010](#).

Définitions, source de données et méthodes : numéro d'enquête [1901](#).

Il est possible de trouver de l'information supplémentaire dans les articles « [Compte satellite des ressources naturelles : Étude de faisabilité](#) » et « [Compte satellite des ressources naturelles - Sources et méthodes](#) », qui font partie de la publication *Comptes des revenus et dépenses, série technique* ([13-604-M](#)).

La publication *Les nouveautés en matière de comptes économiques canadiens* ([13-605-X](#)) est accessible.

Le *Guide de l'utilisateur : Système canadien des comptes macroéconomiques* ([13-606-G](#)) est également accessible. Cette publication sera mise à jour pour demeurer pertinente.

Le *Guide méthodologique : Système canadien des comptes macroéconomiques* ([13-607-X](#)) est accessible.

Le module *Système des comptes macroéconomiques* offre un portrait à jour des économies nationale et provinciales et de leur structure.

Pour obtenir plus de renseignements ou pour en savoir davantage sur les concepts, les méthodes et la qualité des données, communiquez avec nous au 514-283-8300 ou composez sans frais le 1-800-263-1136 (STATCAN.infostats-infostats.STATCAN@canada.ca) ou communiquez avec les Relations avec les médias au 613-951-4636 (STATCAN.mediahotline-ligneinfomedias.STATCAN@canada.ca).