

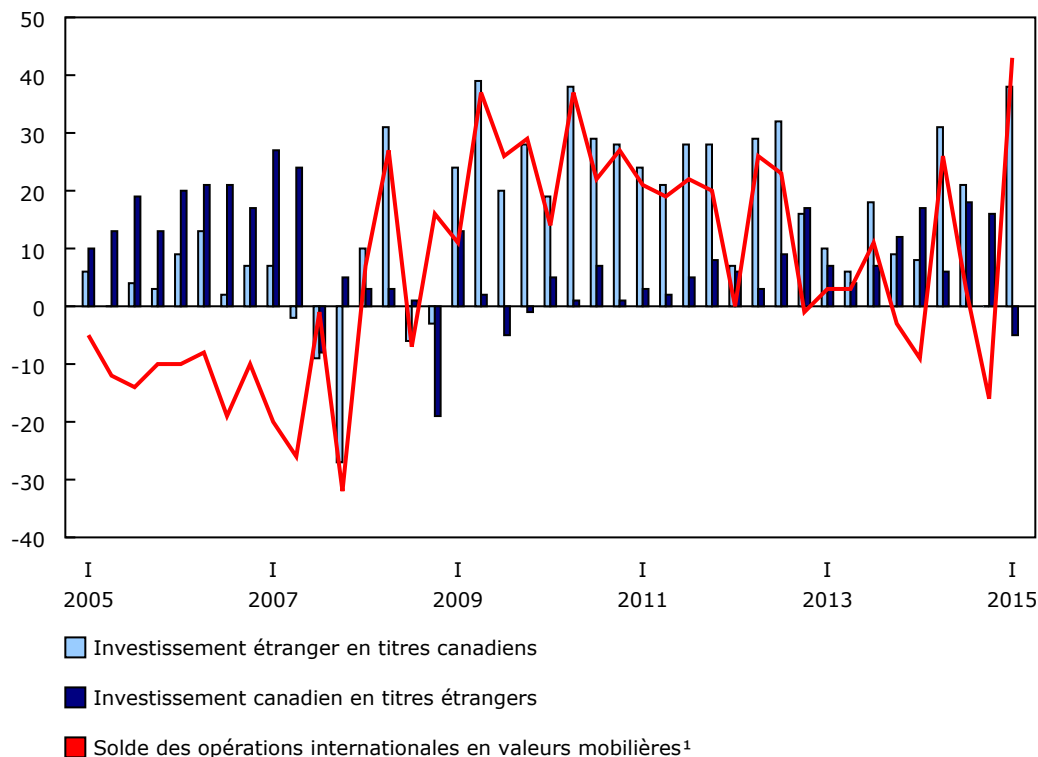
Opérations internationales du Canada en valeurs mobilières, mars 2015

Diffusé à 8 h 30, heure de l'Est dans *Le Quotidien*, le vendredi 15 mai 2015

Les investissements étrangers en titres canadiens ont augmenté de façon marquée en mars pour atteindre 22,5 milliards de dollars. Les acquisitions étrangères de titres de sociétés privées canadiennes ont constitué la majeure partie de cette activité. Par ailleurs, les investisseurs canadiens ont réduit de 3,2 milliards de dollars leurs avoirs en titres étrangers, tous des instruments d'emprunt. Par conséquent, les opérations internationales du Canada en valeurs mobilières ont généré une entrée nette de fonds dans l'économie de 25,7 milliards de dollars en mars, et une entrée nette record de 42,9 milliards de dollars au premier trimestre.

Graphique 1 Opérations internationales du Canada en valeurs mobilières, trimestriel

milliards de dollars



1. Une valeur positive indique une entrée nette de fonds et une valeur négative indique une sortie nette de fonds.
Source(s) : Tableau CANSIM 376-0132.

Les investissements étrangers en titres canadiens accélèrent

Les investissements étrangers en titres canadiens se sont chiffrés à 22,5 milliards de dollars en mars, ce qui représente la plus grande entrée de fonds de ce genre depuis mai 2012. Cette activité a été, en grande partie, attribuable aux investissements dans les titres de sociétés privées canadiennes, tant des obligations que des actions.



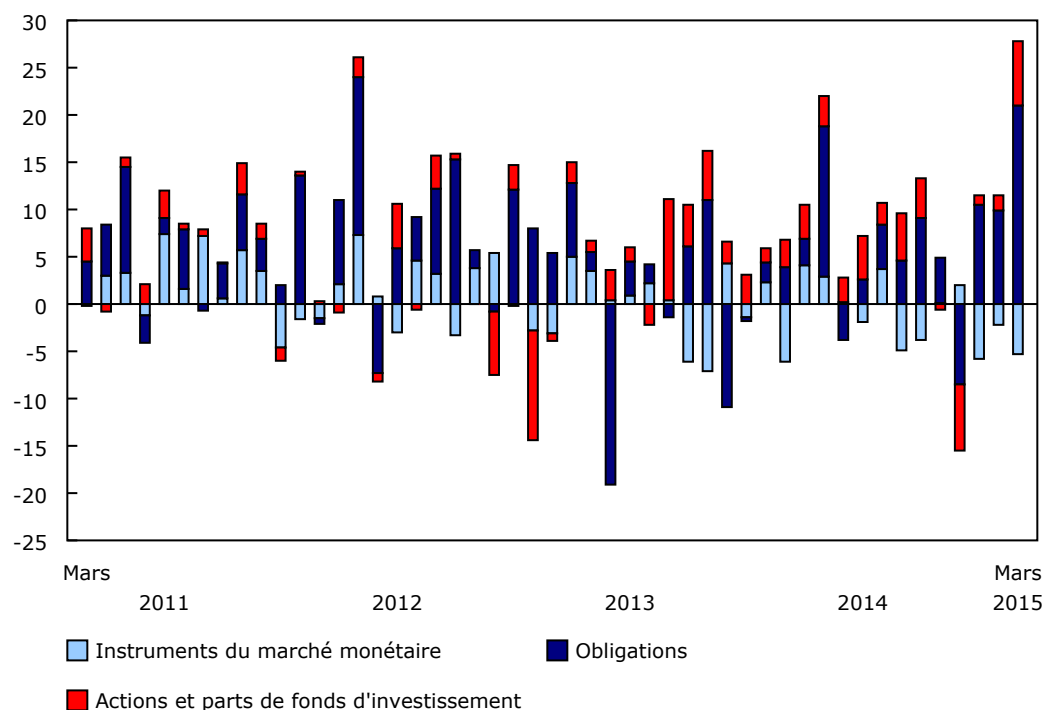
Les acquisitions étrangères d'obligations canadiennes ont atteint 21,0 milliards de dollars et reflétaient une importante activité de nouvelles émissions, surtout des instruments libellés en devises étrangères. Par secteur, les investisseurs non-résidents ont acheté pour 17,0 milliards de dollars d'obligations de sociétés privées canadiennes, le plus haut niveau d'investissement de ce genre depuis octobre 2001. Les investissements étrangers en obligations du gouvernement fédéral se sont chiffrés à 5,1 milliards de dollars en mars, ce qui a porté le total à 16,0 milliards de dollars pour le premier trimestre de 2015. Cette activité tranchait avec la tendance générale au désinvestissement dans ces instruments qui a été observée au cours des deux années précédentes. Les taux d'intérêt à long terme au Canada ont légèrement augmenté en mars après cinq mois consécutifs de repli, tandis que le dollar canadien s'est déprécié d'un cent US par rapport au dollar américain.

Les investisseurs étrangers ont retiré 5,3 milliards de dollars de fonds du marché monétaire canadien en mars, ce qui représente un troisième mois consécutif de désinvestissement. La réduction des avoirs étrangers en instruments du marché monétaire canadien a visé tant les effets des administrations publiques que les effets de sociétés. Au cours du trimestre, le désinvestissement étranger dans ces instruments s'est chiffré à 13,3 milliards de dollars dans le contexte d'une nette diminution des taux d'intérêt à court terme au Canada, ceux-ci ayant reculé de 37 points de base au cours de cette période.

Les investissements étrangers en actions canadiennes ont augmenté pour atteindre 6,8 milliards de dollars en mars, soit le plus haut niveau d'investissement observé en 18 mois. Les deux tiers de cette activité ont reflété des achats sur les marchés secondaires par des non-résidents.

Graphique 2 Investissements étrangers en titres canadiens

milliards de dollars



Source(s) : Tableau CANSIM 376-0131.

Les investisseurs canadiens réduisent leurs avoirs en titres étrangers

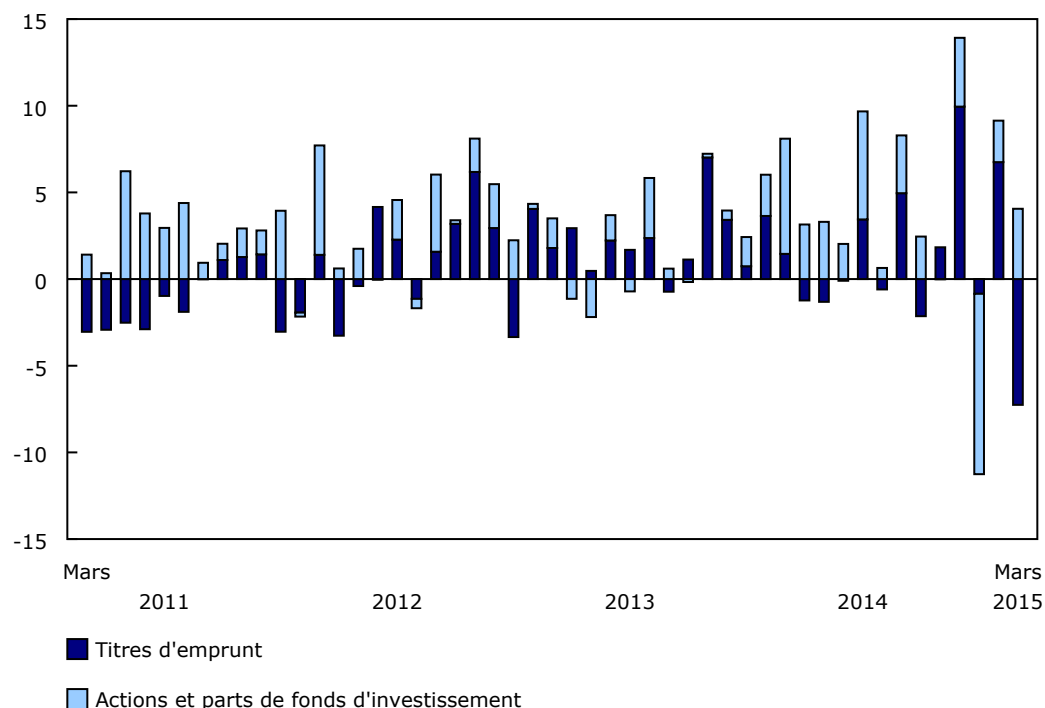
Les investisseurs canadiens ont réduit leur portefeuille de titres étrangers de 3,2 milliards de dollars en mars. Cette baisse, combinée à l'important désinvestissement enregistré en janvier, s'est soldée par le premier désinvestissement trimestriel en plus de cinq ans.

La réduction des avoirs canadiens en titres d'emprunt étrangers s'est chiffrée à 7,3 milliards de dollars en mars. Les avoirs en instruments du Trésor américain ont diminué de 6,0 milliards de dollars en mars, ce qui a presque effacé les acquisitions de février. Les taux d'intérêt à long terme aux États-Unis ont légèrement augmenté pendant le mois.

Les investissements canadiens en actions étrangères se sont renforcés pour atteindre 4,1 milliards de dollars en mars, en hausse par rapport à 2,4 milliards de dollars en février. Les acquisitions ont été réparties presque également entre les actions américaines et les actions non américaines. Malgré l'activité d'investissement enregistrée en février et en mars, les investisseurs canadiens ont réduit leur exposition aux actions étrangères au cours du trimestre sous l'effet d'un important désinvestissement en janvier.

Graphique 3 Investissements canadiens en titres étrangers

milliards de dollars



Source(s) : Tableau CANSIM [376-0131](#).

Note aux lecteurs

Les séries de données sur les opérations internationales en valeurs mobilières ont trait aux opérations de portefeuille en actions et parts de fonds d'investissement, en obligations et en instruments du marché monétaire, tant pour les émissions canadiennes qu'étrangères. Cette activité exclut les transactions en actions et en instruments d'emprunt entre entreprises affiliées, celles-ci étant classées comme investissement direct étranger dans les comptes internationaux.

Les actions et parts de fonds d'investissement comprennent les actions ordinaires et privilégiées ainsi que les unités/parts de fonds d'investissement.

Les titres d'emprunt comprennent les obligations et les instruments du marché monétaire.

Les obligations ont une échéance initiale de plus d'une année.

Les instruments du marché monétaire ont une échéance initiale d'une année ou moins.

Les effets du gouvernement du Canada englobent les bons du Trésor ainsi que les billets du gouvernement du Canada libellés en dollars américains.

À moins d'avis contraire, toutes les valeurs figurant dans le présent communiqué correspondent à des opérations nettes.

Tableau 1
Opérations internationales du Canada en valeurs mobilières

	Janvier 2015	Février 2015	Mars 2015	Janvier à mars 2014	Janvier à mars 2015
	millions de dollars				
Investissements étrangers en titres canadiens	5 747	9 351	22 473	7 983	37 571
Titres d'emprunt	4 740	7 754	15 627	525	28 121
Instruments du marché monétaire	-5 750	-2 183	-5 329	-5 152	-13 262
Administrations publiques	-2 996	-2 679	-4 093	-7 112	-9 768
Administration publique fédérale	-3 414	-1 455	-1 943	-5 215	-6 812
Autres administrations publiques	418	-1 224	-2 150	-1 897	-2 956
Sociétés	-2 753	496	-1 236	1 959	-3 493
Entreprises publiques	-165	-243	-840	1 783	-1 248
Sociétés privées	-2 588	739	-396	176	-2 245
Obligations	10 489	9 938	20 956	5 677	41 383
Administrations publiques	9 665	5 543	4 143	-3 663	19 351
Administration publique fédérale	436	10 464	5 100	-4 990	16 000
Autres administrations publiques	9 229	-4 921	-957	1 326	3 351
Sociétés	824	4 394	16 813	9 341	22 031
Entreprises publiques	-1 580	5 121	-217	4 453	3 324
Sociétés privées	2 404	-727	17 030	4 887	18 707
Actions et parts de fonds d'investissement	1 007	1 597	6 846	7 459	9 450
Investissements canadiens en titres étrangers	-11 256	9 139	-3 202	16 544	-5 319
Titres d'emprunt	-850	6 746	-7 257	5 832	-1 361
Instruments du marché monétaire	-97	741	-812	-147	-168
Obligations	-752	6 005	-6 445	5 981	-1 192
Actions et parts de fonds d'investissement	-10 406	2 393	4 055	10 711	-3 958

Note(s) : Dans ce tableau, une valeur positive indique une augmentation de l'investissement et une valeur négative indique une diminution de l'investissement. Les transactions sont enregistrées sur une base nette. Les chiffres ayant été arrondis, leur somme peut ne pas correspondre aux totaux.

Source(s) : Tableau CANSIM [376-0131](#).

Données offertes dans CANSIM : tableaux [376-0131](#) à [376-0138](#), [376-0145](#) et [376-0146](#).

Définitions, source de données et méthodes : numéro d'enquête [1535](#).

Les données d'avril sur les opérations internationales du Canada en valeurs mobilières seront diffusées le 16 juin.

Pour obtenir plus de renseignements, communiquez avec nous au 514-283-8300 ou composez sans frais le 1-800-263-1136 (infostats@statcan.gc.ca).

Pour en savoir davantage sur les concepts, les méthodes et la qualité des données, communiquez avec Éric Simard au 613-219-5932 (eric.simard@statcan.gc.ca), Division du commerce et des comptes internationaux.